



PROGRAMMA
OPERATIVO

VAL D'AGRI - MELANDRO - SAURO - CAMASTRA



Report di sintesi sullo stato di attuazione

del Programma Operativo
Val d'Agri-Melandro-Sauro-Camastra

Aggiornato al 31 dicembre 2008



REGIONE BASILICATA
Dipartimento Presidenza della Giunta

STRUTTURA DI PROGETTO "VAL D'AGRI"
www.povaldagri.basilicata.it

Formez 



PROGRAMMA
OPERATIVO

VAL D'AGRI - MELANDRO - SAURO - CAMASTRA

Struttura di Progetto "Val d'Agri"

Via Roma, 10
85050 Villa d'Agri (PZ)

Tel. +39 0975.314203
Fax +39 0975.354773

info@povaldagri.basilicata.it
www.povaldagri.basilicata.it

Formez



Report di sintesi sullo stato di attuazione del
Programma Operativo Val d'Agri-Melandro-Sauro-Camastra

Dati aggiornati al
31 dicembre 2008

a cura della Task Force Formez


*(Progetto "Azioni di Sostegno ed Accompagnamento all'attuazione
del Programma Operativo Val d'Agri-Melandro-Sauro-Camastra
per lo sviluppo territoriale di qualità")*





INDICE

Introduzione	7
Operazioni Infrastrutturali	13
Le operazioni infrastrutturali affidate ai Comuni.....	15
Le altre operazioni infrastrutturali.....	48
<i>Edilizia di Culto</i>	48
<i>Edilizia Scolastica</i>	52
<i>Viabilità</i>	56
Operazioni Materiali e Immateriali a carattere trasversale	59
Premessa.....	61
La tutela e la valorizzazione delle risorse ambientali.....	61
Il monitoraggio ambientale nelle aree a rischio di inquinamento da idrocarburi.....	64
La formazione di operatori per i danni ambientali.....	66
La realizzazione di impianti fotovoltaici nei comuni del Comprensorio.....	67
Le opere di metanizzazione nei centri urbani.....	68
Le opere di urbanizzazione nelle aree industriali e artigianali del Comprensorio.....	69
Le Intese Istituzionali per la realizzazione di parchi tematici di area vasta.....	71
L'esperienza dei Campi Scuola nel territorio del Programma Operativo.....	72
La messa in rete delle biblioteche comunali e l'attivazione di servizi multimediali nel territorio.....	73
Il progetto "Wireless e-Community": realizzazione di una piattaforma a banda larga per le telecomunicazioni.....	75
Sostegno alle Attività Produttive	77
Premessa.....	79
Quadro di sintesi e avanzamento complessivo degli aiuti alle imprese.....	80
Ulteriori dettagli relativi ai principali interventi di sostegno alle attività produttive.....	85
<i>Il bando "Azioni di sostegno alle imprese manifatturiere esistenti - PIA"</i>	85
<i>I bandi a sostegno del "sistema turismo"</i>	87
<i>Le iniziative di formazione legate ai Pacchetti Integrati di Agevolazioni (PIA)</i>	90
<i>Il bando per la riconversione delle imprese di autotrasporto convenzionate con l'ENI</i>	91
<i>I finanziamenti operati sui bandi POR Basilicata 2000-2006</i>	92



Introduzione

Il Programma Operativo Val d'Agri, Melandro, Sauro, Camastra¹ è stato avviato con la sottoscrizione di un Accordo di Programma² fra la Regione Basilicata e le amministrazioni comunali ricadenti nel Comprensorio individuato dalla Legge Regionale n. 40/1995³. Si tratta di uno strumento specifico a supporto dello sviluppo locale, attraverso il quale la Regione Basilicata re-investe nel territorio le royalty provenienti dallo sfruttamento dei giacimenti petroliferi.

Il Programma Operativo, concepito e strutturato in coerenza con i principi e i modelli organizzativi della programmazione comunitaria e del POR Basilicata, rappresenta una grande opportunità di crescita economica, sociale e culturale per l'intero Comprensorio. I progetti attivati, infatti, puntano al miglioramento delle condizioni di contesto e di vivibilità, nonché all'ampliamento e al miglioramento dell'offerta di beni e servizi per la collettività. I benefici attesi hanno un elevato potenziale sia sul versante della durata degli effetti positivi generati, sia sul versante della sostenibilità, poiché gli investimenti programmati sono rivolti a una pluralità di settori e sono basati sul protagonismo degli attori pubblici e privati del territorio. Gli obiettivi di crescita socioeconomica, infatti, sono perseguiti attraverso il potenziamento e la messa in rete delle opportunità locali e attraverso la concertazione come metodo di programmazione e attuazione degli interventi.

Le strutture organizzative preposte all'attuazione del Programma Operativo sono:

1. Il Comitato di Coordinamento e Monitoraggio, di cui fanno parte i Sindaci dei Comuni del Comprensorio e i Presidenti delle Comunità Montane interessate. Presieduto dal Presidente della Giunta Regionale, il Comitato esegue il

¹ D'ora in avanti, per brevità, *Programma Operativo*.

² L'Accordo di Programma è stato approvato con Deliberazione del Consiglio Regionale n. 645 del 27/05/2003.

³ D'ora in avanti, per brevità, *Comprensorio*. Ne fanno parte trenta Comuni e precisamente: Abriola, Aliano, Anzi, Armento, Brienza, Brindisi di Montagna, Calvello, Castelsaraceno, Corleto Perticara, Gallicchio, Gorgoglione, Grumento Nova, Guardia Perticara, Laurenzana, Marsiconuovo, Marsicovetere, Missanello, Moliterno, Montemurro, Paterno, Roccanova, San Chirico Raparo, San Martino d'Agri, Sant'Arcangelo, Sarconi, Sasso di Castalda, Satriano di Lucania, Spinoso, Tramutola, Viggiano.

coordinamento politico-programmatico degli interventi ed esprime pareri sulle deliberazioni programmatiche della Giunta Regionale e sui provvedimenti di riparto e rimodulazione delle risorse.

1. La Struttura di Progetto "Val d'Agri", che è un ufficio di livello dirigenziale istituito per l'organizzazione e l'attuazione del Programma Operativo. È un'unità organizzativa, incardinata presso il Dipartimento di Presidenza della Giunta, la cui sede si trova nel Comune di Marsicovetere, a Villa d'Agri, nel cuore del Comprensorio interessato dal Programma operativo. La Struttura di Progetto opera in sinergia con gli altri soggetti che, a diverso titolo, presidiano il coordinamento, l'attuazione e la valutazione delle politiche di sviluppo locale.
1. Il Nucleo Regionale di Valutazione e Verifica degli Investimenti Pubblici della Regione Basilicata, che ha il compito di eseguire la valutazione del Programma Operativo.

Come illustrato nella tabella seguente, il Programma Operativo si articola in quattro *Linee di Intervento*, ciascuna delle quali si compone di diverse *Tematiche*.

Tabella 1 – Linee di Intervento e Tematiche del Programma Operativo

Missione "A"	Missione "B"	Missione "C"	Missione "D"
<i>Salvaguardia e miglioramento del contesto di vivibilità ambientale</i>	<i>Infrastrutture essenziali</i>	<i>Elevazione qualità della vita</i>	<i>Sostegno alle attività produttive</i>
A.1 Riqualificazione dei centri urbani <ul style="list-style-type: none"> ● Riqualificazione dei centri storici ● Riqualificazione di aree degradate e dismesse ● Eliminazione barriere architettoniche ● Interventi su edifici di culto 	B.1 Viabilità e collegamenti <ul style="list-style-type: none"> ● Fondovalle del Cogliandrino ● Collegamento Castelsaraceno e S. Chirico 	C.1 Sport <ul style="list-style-type: none"> ● Potenziamento infrastrutture sportive C.2 Cultura <ul style="list-style-type: none"> ● Realizzazione di un auditorium ● Sviluppo di uno o più parchi tematici 	D.1 Sostegno all'impresa <ul style="list-style-type: none"> ● Sostegno imprese esistenti e nuove nei settori a potenziale sviluppo endogeno ● Sostegno imprese esistenti e nuove operanti nei settori dei servizi alla persona
A.2 Architettura paesaggistica e ambientale <ul style="list-style-type: none"> ● Protezione, ricomposizione e fruizione paesistica del territorio ● Opere di civiltà nelle zone rurali 	B.2 Viabilità locale <ul style="list-style-type: none"> ● Connessioni Intercomunali ● Segnaletica stradale intercomunale 	C.3 Scuola, Formazione, Saperi <ul style="list-style-type: none"> ● Realizzazione cantieri-scuola ● Strutture di laboratorio ● Adeguamento scuole esistenti ● Messa in rete biblioteche 	D.2 Impresa e Territorio <ul style="list-style-type: none"> ● Animazione e promozione cultura d'impresa ● Promozione di nuova imprenditorialità
A.3 Valorizzazione delle risorse naturali <ul style="list-style-type: none"> ● Preparazione dell'Action Plan del Parco Nazionale della Val d'Agri ● Interventi infrastrutturali connessi alla valorizzazione delle risorse naturali 	B.3 Aree industriali, artigianali e infrastrutture turistiche <ul style="list-style-type: none"> ● Completamenti/ampliamenti realizzazioni e miglioramento aree destinate alla localizzazione di attività produttive. 	C.4 Sviluppo telematico <ul style="list-style-type: none"> ● Sperimentazione wireless ● Introduzione Banda Larga C.5 Servizi socio sanitari assistenziali <ul style="list-style-type: none"> ● Completamento infrastrutture ● Inserimento lavorativo soggetti svantaggiati 	D.3 Localizzazione d'impresa <ul style="list-style-type: none"> ● Singoli investimenti produttivi di dimensione unitaria significativa

Legenda soggetto attuatore: ●=Comuni ●=Provincia ●=Regione ●=Altri interventi misti

A circa sei anni dalla sua approvazione, il Programma Operativo è passato dalla fase di programmazione a quella di realizzazione degli interventi.

Rispetto alla dotazione finanziaria complessiva, che ammonta a **350 milioni di euro**, sono stati programmati interventi per circa **265 milioni di euro**, pari al 75% delle risorse totali. La programmazione del restante 25% sarà effettuata, sulla base degli esiti della valutazione intermedia.

Al 31 dicembre 2008, risultano **impegnati 225 milioni di euro**. In pratica, più del 64% degli stanziamenti complessivi. **La spesa complessiva**, invece, ammonta a circa **67 milioni di euro**, pari a più del 19% delle risorse finanziarie del programma.

Dall'analisi di questi dati emerge una crescita lenta degli indicatori di avanzamento finanziario, imputabile anche al carattere innovativo del Programma Operativo che ha coinvolto direttamente, sia per la programmazione sia per l'attuazione, una pluralità di attori istituzionali.

Ciononostante, per le **opere infrastrutturali attuate dai Comuni**, dopo un avvio piuttosto lento, nel 2008 si è registrata una crescita del totale finanziato di quasi il 15% ed un incremento della spesa pari al **100%** rispetto all'anno precedente. Si è passati, infatti, dai circa 11,5 milioni di euro del 31/12/2007 a circa 22,5 milioni di euro del 31/12/2008, pari al 31% della dotazione finanziaria complessiva, che ammonta a 73,8 milioni euro. In tutto sono stati avviati ben 300 dei 483 interventi programmati e, di questi, 75 sono già stati completati.

L'importo programmato e finanziato per l'**Edilizia di culto** è pari a 7 milioni di euro. Nel 2008, rispetto all'anno precedente, si registra un rilevante incremento della spesa, che passa da circa 2,4 a circa 4,2 milioni di euro. Tali risorse hanno consentito il completamento definitivo di sei interventi e un considerevole impulso per l'avanzamento di tutti gli altri cantieri.

Dei circa sei milioni di euro programmati e finanziati per l'**Edilizia scolastica**, al 31/12/2008, sono stati già spesi oltre 2,8 milioni di euro, con un incremento rispetto all'anno precedente di circa 1,7 milioni di euro. Gli interventi finanziati sono 60, di cui 39 risultano già avviati.

Gli interventi per la **Viabilità** evidenziano una spesa quasi raddoppiata rispetto all'anno precedente. Si è passati, infatti, da 3,7 a 6,4 milioni di euro. Fra gli interventi finanziati, ha particolare rilevanza il progetto che riguarda la messa in sicurezza della Fondovalle del Sauro per il quale è stato stanziato un importo complessivo di 8 milioni di euro.

Anche le **operazioni materiali e immateriali a carattere trasversale** hanno fatto registrare un rilevante incremento degli indicatori di avanzamento finanziario. In questa tipologia rientrano numerosi interventi, fra cui, quelli riguardanti la valorizzazione delle risorse naturali, il potenziamento delle attività di ricerca del CNR in Val d'Agri, la realizzazione di impianti fotovoltaici, le opere di metanizzazione nei centri urbani, le opere di urbanizzazione nelle aree industriali e artigianali e per le infrastrutture turistiche, ecc.

In termini percentuali sulla dotazione finanziaria, però, la quota di spesa più elevata si registra a proposito della *Linea d'Intervento "D" Sostegno alle attività produttive*. Ciò è stato causato, in parte, dalla forte correlazione di questa Linea d'Intervento con il POR 2000-2006 e, quindi, con i vincoli di spesa comunitari, e, in parte, dal fatto che molte risorse sono state distribuite grazie agli scorrimenti delle graduatorie dei bandi POR precedentemente deliberati dalla Giunta Regionale. In tutto sono stati spesi oltre 29 milioni di euro, pari a circa il 21,7% della dotazione finanziaria, che ammonta a 134 milioni di euro. Inoltre, rispetto all'anno precedente, nel 2008 sono stati programmati ulteriori 19,1 milioni di euro, portando le risorse complessivamente programmate a oltre 101 milioni di euro. In tutto sono state finanziate 845 iniziative, di cui 44 nell'ultimo anno.

Maggiori approfondimenti possono essere trovati nelle pagine seguenti, in cui è riportato il quadro dettagliato dello stato di attuazione del Programma Operativo, aggiornato al 31 dicembre 2008.

Il documento, in particolare, si articola in tre sezioni principali:

1. La sezione riguardante le **operazioni infrastrutturali**. Questa sezione si suddivide a sua volta in due parti: la prima riguarda gli interventi previsti dai Documenti Programmatici Comunali e realizzati direttamente dai Comuni; la

seconda, invece, riguarda gli interventi relativi all'edilizia di culto, all'edilizia scolastica e alla viabilità messi in campo da diversi soggetti attuatori (diocesi, comuni, province etc.).

2. La sezione riguardante **le operazioni materiali e immateriali a carattere trasversale**. Essa presenta i dati sullo stato di attuazione degli interventi finalizzati alla riqualificazione ambientale e alla tutela delle risorse di pregio e dei centri urbani.
3. La sezione riguardante gli **aiuti alle imprese**. Questa sezione si focalizza sul sostegno alle attività produttive e sulla formazione. Essa fornisce un quadro di sintesi degli interventi finalizzati a erogare agevolazioni nei settori della ricerca, dell'agricoltura, del commercio, del turismo, dei servizi e della formazione.



OPERAZIONI INFRASTRUTTURALI

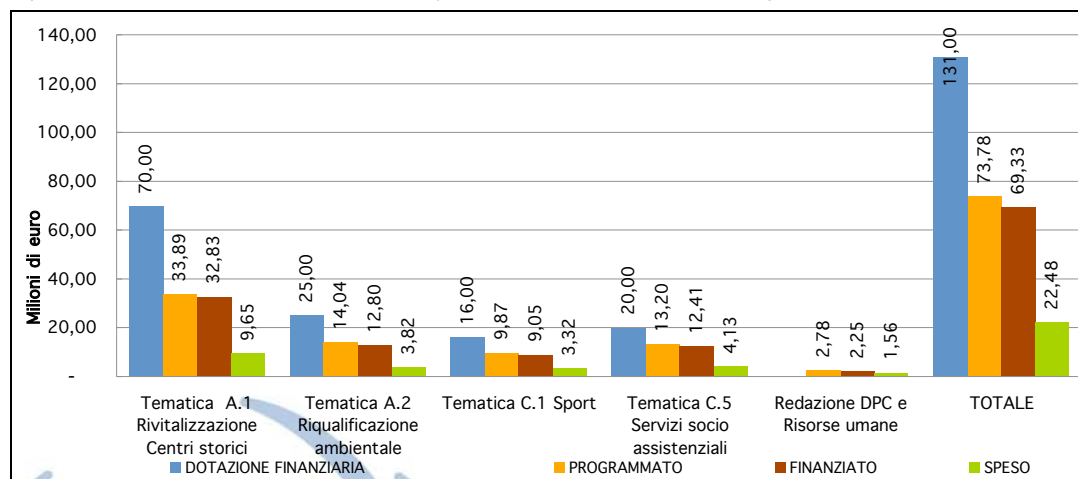


Le operazioni infrastrutturali affidate ai Comuni

Il Programma Operativo ha assegnato direttamente ai Comuni del Comprensorio risorse finanziarie con cui programmare, attraverso la redazione di un Documento Programmatico, e realizzare gli interventi infrastrutturali previsti nelle Tematiche A.1, A.2, C.1 e C.5⁴.

I dati presentati nelle pagine seguenti sono stati elaborati sulla base delle informazioni contenute nei Documenti Programmatici Comunali (D.P.C.) e nella documentazione in essere presso la Struttura di Progetto Val d'Agri. Come si evince dal grafico successivo, che sintetizza l'avanzamento finanziario degli interventi infrastrutturali affidati ai Comuni, l'ammontare complessivo delle risorse programmate è di circa 73,8 milioni di euro. Al 31 dicembre 2008 sono stati spesi circa 22,5 milioni di euro, pari al 32,43% delle risorse finanziate.

Figura 1 – Tematiche A.1, A.2, C.1 e C.5: quadro di sintesi delle risorse assegnate direttamente ai Comuni



⁴ Riferimenti normativi: L.R. n. 40/1995, D.G.R. n. 838/2003, D.G.R. n. 2233/2003 e D.G.R. n. 662/04. Per una sintesi delle Linee d'Intervento e delle Tematiche del Programma Operativo si veda la Tabella 1 riportata nell'introduzione di questo report.

La tabella seguente mostra la ripartizione per comune delle risorse programmate, finanziate e spese per gli interventi infrastrutturali affidati direttamente ai Comuni.

Tabella 2 - Tematiche A.1, A.2, C.1 e C.5: quadro di sintesi dell'avanzamento finanziario al 31/12/2008 per singolo Comune

Comune	Programmato	Finanziato	Speso
Abriola	2.686.400	2.681.524	594.573
Aliano	2.216.148	2.216.148	830.663
Anzi	2.304.569	2.280.969	864.685
Armento	1.719.200	1.301.840	389.346
Brienza	3.573.046	3.527.645	1.040.467
Brindisi di Montagna	1.605.900	1.605.900	1.044.414
Calvello	2.955.900	2.725.900	286.931
Castelsaraceno	2.282.300	2.239.810	355.137
Corleto Perticara	2.911.300	2.592.180	1.399.703
Gallicchio	1.471.000	1.463.000	440.931
Gorgoglione	1.721.400	1.718.900	622.198
Grumento Nova	2.250.488	2.183.175	442.523
Guardia Perticara	1.573.300	940.140	478.034
Laurenzana	2.494.300	1.785.897	611.112
Marsiconuovo	4.557.800	4.557.800	1.229.028
Marsicovetere	3.331.261	3.019.481	674.035
Missanello	1.392.600	1.339.340	565.079
Moliterno	3.981.400	3.981.000	471.302
Montemurro	2.228.954	1.739.600	545.809
Paterno	2.774.599	2.774.599	402.140
Roccanova	2.161.000	1.961.000	1.203.007
San Chirico Raparo	2.552.001	2.552.001	208.910
San Martino d'Agri	1.980.200	1.980.200	348.310
Sant'Arcangelo	4.234.300	4.084.300	3.044.502
Sarconi	1.660.501	1.448.241	473.070
Sasso di Castalda	1.952.246	1.944.746	1.017.031
Satriano di Lucania	2.069.094	2.061.715	1.151.029
Spinoso	1.831.800	1.807.800	468.788
Tramutola	2.506.711	2.456.791	1.026.686
Viggiano	2.798.750	2.360.000	252.500
Totale	73.778.468	69.331.642	22.481.943

Importi espressi in Euro

In tutto sono stati programmati 483 interventi, di cui 463 sono stati finanziati e 300 risultano già avviati. I progetti conclusi e collaudati sono 75, pari al 25% del parco progetti finanziati (cfr. tabella successiva).

Tabella 3 - Tematiche A.1, A.2, C.1 e C.5: quadro di sintesi degli interventi attivati

Tematiche	Interventi programmati	Interventi finanziati	Interventi avviati	Interventi collaudati	% di realizzazione
A.1 Rivalizzazione Centri storici	199	193	119	23	61,66%
A.2 Riqualificazione ambientale	138	130	86	26	66,00%
C.1 Sport	75	73	53	18	72,60%
C.5 Servizi socio-assistenziali	71	67	42	8	62,69%
Totale	483	463	300	75	64,79%

Nelle pagine successive sono riportate le tabelle che presentano il quadro riassuntivo delle operazioni realizzate da ciascun singolo Comune.



Comune di Abriola

Documento Programmatico approvato con DGR n. 1068/2006 e n. 1926/2006

Tabella 4 - Quadro riassuntivo operazioni infrastrutturali Comune di Abriola

	Tem	Denominazione Operazione	Programmato	Finanziato	Speso
Riqualificazione Urbana	A1	Palazzo Passerelli	381.282	381.282	0
	A1	Riqualificazione dei luoghi caratteristici del centro urbano. Via dei Fuochi	200.000	200.000	60.000
	A1	Riqualificazione dei luoghi caratteristici del centro urbano. Piazza Marconi	134.340	134.340	0
	A1	Parcheggi Via Gelsi	15.926	15.926	0
Riqualif. Centro	A1	Salone Comunale	354.051	354.051	106.215
	A1	Riqualificazione zona ingresso al Centro abitato	13.602	8.726	2.618
Architettura Paesaggistica e Ambientale	A2	Riqualificazione Ambientale Area Bulgaro	556.000	484.029	72.604
	A2	Riqualificazione Ambientale Area Tintiera		71.971	0
Architettura Paesaggistica	A2	Strada rurale Cascinali - Saucino	39.000	39.000	11.700
Elevazione Qualità della Vita	C1	Completamento della struttura polifunzionale in Via Gelsi - I Lotto	328.346	165.756	165.756
	C1	Completamento della struttura polifunzionale in Via Gelsi - II Lotto		162.590	48.777
	C1	Lavori di ristrutturazione e completamento palestra comunale	18.354	18.354	18.353
	C5	Centro diurno anziani	50.000	50.000	15.000
	C5	Adeguamento e ampliamento Cimitero Comunale 2° stralcio	471.999	471.999	70.800
Risorse umane		Gestione DPC	88.500	88.500	0
		Redazione DPC	35.000	35.000	22.750
Totale			2.686.400	2.681.524	594.573

Importi espressi in Euro

Comune di Aliano

Documento Programmatico approvato con DGR n. 1552/2006 e n.1777/2007

Tabella 5 - Quadro riassuntivo operazioni infrastrutturali Comune di Aliano

	Tem	Denominazione Operazione	Programmato	Finanziato	Speso
Riqualificazio ne e arredo urbano	A1	Riqualificazione piazzetta Roma	95.000	95.000	28.500
	A1	Riqualificazione Piazza Giovanni XIII	65.000	65.000	19.500
	A1	Riqualificazione Piazza Garibaldi	65.000	65.000	19.500
	A1	Riqualificazione rione Levi	47.300	47.300	0
	A1	Toponomastica	17.700	17.700	0
Recupero contenitori	A1	Completamento Polifunzionale	90.000	90.000	27.000
	A1	Acquisizione, recupero e riutilizzo Palazzo Caporale	140.000	140.000	140.000
	A1	Acquisizione, recupero e riutilizzo Palazzo De Franchi	130.000	130.000	130.000
For. Facciat	A1	Acquisizione, recupero e riutilizzo Palazzo Scardaccione	105.748	105.748	105.748
	A1	PIC Facciate e Coperture – Fase 1	95.000	95.000	0
PIC Casa sicura	A1	PIC Casa Sicura	60.000	60.000	0
Riqualificaz. ambientale	A2	Sulle tracce di Levi. Riqualificazione Alianello Nuovo	100.000	100.000	30.000
	A2	Sulle tracce di Levi. Riqualificazione Alianello di Sotto	100.000	100.000	30.000
	A2	Il percorso dei calanchi	50.000	50.000	15.000
Opere di civiltà rurale	A2	Acquedotto Rurale in località Leo	130.000	100.000	30.000
	A2	Acquedotto Rurali in località Alianello		30.000	9.000
	A2	Sistemazione strade Aliano Pantano e S.C. Leo SS 598	80.000	80.000	24.000
	A2	Sistemazione strade Contrada Serre	33.000	33.000	9.900
Sport	C1	Copertura e potenziamento campo di calcetto	130.000	130.000	39.000
	C1	Realizzazione campo da tennis, pallavolo e pallacanestro	40.000	40.000	0
	C1	Realizzazione palestra ad uso pedagogico	126.600	126.600	0
Socio- assistenziali	C5	Riconversione ex municipio in struttura socio sanitaria	100.000	100.000	30.000
	C5	Centro socio-assistenziale	313.800	313.800	94.140
Risorse umane		Redazione DPC e Risorse Umane	100.000	48.000	48.000
		Spese tecniche Rete dei Paesaggi	2.000	2.000	1.375
Totale			2.216.148	2.216.148	830.663

Importi espressi in Euro

Comune di Anzi

Documento Programmatico approvato con DGR n. 1276/2006

Tabella 6 - Quadro riassuntivo operazioni infrastrutturali Comune di Anzi

	Tem	Denominazione Operazione	Programmato	Finanziato	Speso
Riqualit. Centro storico a fini urbani e residenziali	A1	Ripristino pavimentazione in Via Lacava, Piazza D. Alighieri e Via Garibaldi	420.000	420.000	290.194
	A1	Riqualficazione del salone dell'Annunziata e laghetto antistante	210.000	210.000	63.000
	A1	Riqualficazione e restauro locale seminterrato palazzo Zampaglione	220.000	220.000	66.000
	A1	Realizzazione rampe accesso 1° e 2° livello parcheggio Madonna delle Grazie	150.000	150.000	45.000
Ricompas., fruz. paesistica del territ. e opere di civiltà zone rurali	A2-C1	Riqualficazione Paesaggistica e ambientale Campo polivalente località Convento	138.000	138.000	41.400
	A2	Riqualficazione ambientale area limitrofa sede municipale con fine spazio relax	100.000	100.000	30.000
	A2	Riqualficazione paesaggistica e ambientale Area S. Maria e ammodernamento strada di collegamento	100.000	100.000	30.000
	A2	Adeguamento e miglioramento viabilità comunale Vallone Inferno	160.000	160.000	48.000
Infrastr. sportive	C1	Completamento centro sportivo località S. Donato e intervento di riqualficazione ambientale	275.000	275.000	82.500
Potenziamento infrastrutture socio-assistenziale	C5	Potenziamento infrastrutture socio-assistenziali e acquisto pulmino	40.000	40.000	40.000
	C5	Completamento strutturale e adeguamento funzionale dei locali di palazzo Zampaglione per finalità socio-assistenziali	293.460	293.460	88.038
	C5	Interventi per il contenimento dei consumi energetici dei locali per attività socio-assistenziali e sanitarie ubicate nell'edificio dell'istituto comprensivo.	68.509	68.509	20.553
	C5	Completamento funzionale locali comunali per centro diurno anziani e ludoteca	86.000	86.000	0
Risorse umane		Oneri per programmazione	43.600	20.000	20.000
Totale			2.304.569	2.280.969	864.685

Importi espressi in Euro

Comune di Armento

Documento Programmatico approvato con DGR n. 645/2006

Tabella 7 - Quadro riassuntivo operazioni infrastrutturali Comune di Armento

	Tem	Denominazione Operazione	Programmato	Finanziato	Speso
Riqualificazione e arredo urbano	A1	Canalizzazione acque meteoriche in Piazza Umberto I.	60.000	60.000	46.473
	A1	Sistemazione Piazza Umberto I (Completamento)	100.000	0	0
	A1	Completamento zona San Vitale	20.000	20.000	18.868
	A1	Riqualificazione corso V. Emanuele	90.000	90.000	0
	A1	Riqualificazione Largo Fontanelle	53.000	53.000	0
Riqualif. Facciate e coperture	A1	Attivazione ambito pilota n. 1. Lavori di recupero delle facciate e coperture nel centro storico	35.000	35.000	35.000
	A1	Attivazione asse priorità 1. PIC Facciate e coperture	198.000	198.000	0
PIC casa sicura	A1	PIC Casa Sicura	150.000	150.000	45.000
Opere civiltà rurale	A2	Completamento acquedotto rurale località Serra	90.000	90.000	74.229
	A2	Viabilità e acquedotto rurale località Malacapo etc.	200.000	0	0
	A2	Interventi di miglioramento condizioni Agricoltura	84.800	0	0
Sport	C1	Sistemazione campo di calcetto	12.200	12.200	9.896
	C1	Centro Polivalente Zona Lavinaro	205.000	205.000	0
	C1	Completamento campo di calcetto e ristrutturazione campo sportivo	7.800	7.800	3.935
Socio assistenziale	C5	Realizzazione di una Ludoteca	59.000	59.000	50.654
	C5	Realizzazione di una Biblioteca e Mediateca Multimediale.	141.000	141.000	53.654
	C5	Adeguamento funzionale Sala Falcone - Borsellino	72.000	72.000	21.600
	C5	Centro sociale polivalente Lavinaro	66.000	66.000	0
Risorse umane		Oneri per programmazione	75.400	42.840	30.037
Totale			1.719.200	1.301.840	389.346

Importi espressi in Euro

Comune di Brienza

Documento Programmatico approvato con DGR n. 544/2007

Tabella 8 - Quadro riassuntivo operazioni infrastrutturali Comune di Brienza

	Tem	Denominazione Operazione	Programmato	Finanziato	Speso
Riqualificazione e arredo urbano	A1	Illuminazione artistica del Borgo.	37.873	37.873	11.362
	A1	Sistemazione Piazza Guglielmo Marconi e Via G. Bosco	700.000	700.000	447.300
	A1	Toponomastica e Arredo Urbano Centro Storico	50.000	50.000	24.087
	A1	Riqualificazione Via Maruggi	100.000	100.000	0
Recupero contenitori	A1	Ristrutturazione palazzo Paternoster	500.000	500.000	75.000
	A1	Ristrutturazione sede Municipale	100.000	100.000	100.000
	A1	Completamento comparto 24/30	440.000	440.000	66.000
Protezione e fruizione paesagg.	A2	Restauro mulini e ponticelli.	9.411	9.411	9.411
	A2	Opere per la fruizione e protezione paesistica del territorio – Sistemazione asta fluviale urbana	78.000	78.000	0
Opere di civiltà zone rurali	A2	Opere per la fruizione e protezione paesistica del territorio – riqualificazione ambientale stadio comunale, area circostante stadio comunale	172.000	172.000	25.803
	A2	Recupero e sistemazione area Cappella degli Angeli	21.789	21.789	21.789
	A2	Riqualificazione ambientale località Monte.	70.000	70.000	49.667
	A2	Riqualificazione ambientale località Monte. Illuminazione	100.000	100.000	30.000
	A2	Riqualificazione area antistante la Chiesa Madonna degli Schiavi.	40.000	40.000	30.000
	A2	Sistemazione strada di collegamento ex scuola elementare Pergola.	57.000	57.000	40.279
Sport	A2	Riqualificazione area contrada Fattoria Burgentina	53.000	53.000	0
	C1	Completamento stadio per il gioco del calcio e potenziamento della strutture esistenti	428.000	428.000	64.197
Servizi socio sanitari	C5	Riqualificazione edificio ex scuola Media per realizzazione centro sociale polifunzionale (1° Lotto)	525.000	525.000	0
Risorse umane		Oneri di redazione, programmazione e gestione DPC	90.973	45.572	45.572
Totale			3.573.046	3.527.645	1.040.467

Importi espressi in Euro

Comune di Brindisi di Montagna

Documento Programmatico approvato con DGR n. 796/2006 e n. 1927/2006

Tabella 9 - Quadro riassuntivo operazioni infrastrutturali Comune di Brindisi di Montagna

	Tem	Denominazione Operazione	Programmato	Finanziato	Speso
Riqualificaz. e arredo urbano	A1	Riqualificazione urbana zona chiesa Maria SS. Delle Grazie.	10.000	10.000	9.949
	A1 A2	Riqualif. urbanistica ed arredo urbano aree urbane e perturbane + riqualificazione urbana zona caserma	235.000	235.000	208.407
Recup. contenit ori	A1	Recupero e riutilizzo ex scuola materna comunale.	290.000	290.000	261.000
PiC facciate e coperture	A1	PiC Facciate e coperture centro storico	90.000	90.000	0
PiC casa sicura	A1	Attivazione PiC Casa sicura	62.000	62.000	0
PiC box interrati	A1	Attivazione PiC Box interrati	80.000	80.000	24.000
Riqualif. Ambient.	A2	Recupero della fruibilità Turistica del Castello ed aree limitrofe.	150.000	150.000	132.756
Civiltà rurale	A2	Intervento P.07.02: Sistemazione strada comunale Casone Porcili	80.000	62.372	62.372
	A2	Completamento Sistemazione strada comunale Casone Porcili		17.628	16.994
	A2	Sistemazione strada comunale Serra - Ponte dell'Inferno.	80.000	62.759	62.759
	A2	Completamento Sistemazione strada comunale Serra - Ponte dell'Inferno.		17.241	16.906
Sport	C1	Costruzione impianto sportivo polivalente - Campo calcetto	146.000	146.000	43.800
	C1	Completamento campo sportivo comunale.	38.300	38.300	38.300
	C1	Ripristino funzionale palestra comunale.	5.000	5.000	4.939
Socio-assistenziale	C5	Sistemazione e attrezzaggio centro di inserimento sociale.	183.000	183.000	54.900
	C5	Ristrutturazione immobile da adibire a centro socio - assistenziale.	80.000	80.000	53.557
Risorse umane		Oneri di programmazione	76.600	76.600	53.775
Totale			1.605.900	1.605.900	1.044.414

Importi espressi in Euro

Comune di Calvello

Documento Programmatico approvato con DGR n. 2230/2005- n. 657/2006 e n. 902/2007

Tabella 10 - Quadro riassuntivo operazioni infrastrutturali Comune di Calvello

	Tem	Denominazione Operazione	Programmato	Finanziato	Speso
Riqualificazione e arredo urbano	A1	Riqualificazione area Eredi Andriuzzi	190.000	190.000	150.172
	A1	PIC Centro storico pubblica illuminazione	40.000	40.000	0
	A1	Arredo urbano Via Roma	50.000	50.000	0
	A1	Valorizzazione patrimonio culturale	12.800	12.800	12.295
	A1	Miglior. accessibilità rioni Vallone - Castello	60.000	60.000	0
	A1	Realizzazione elemento di pregio significativo - Portale	60.000	60.000	40.764
	A1	Riqualificazione area monumento caduti	15.000	15.000	4.500
	A1	Completamento toponomastica	17.000	17.000	0
Recupero Contenitori	A1	Convento Museo della Ceramica	180.000	180.000	0
PIC Fac. e Cop	A1	PIC Facciate e coperture	515.000	515.000	0
PIC sicurezza	A1	PIC Casa Sicura	63.200	63.200	0
Box int.	A1	PIC Box Interrati	90.000	90.000	0
Riqualificazione ambientale	A2	Riqualificazione canale S. Lucia	40.000	40.000	0
	A2	Valorizzazione Monte Saraceno	62.600	62.600	0
	A2	Rimboschimento	50.000	50.000	0
	A2	Riqualificazione naturalistica ed ambientale	50.000	50.000	0
	A2	Centro educazione ambientale al servizio del CEA	42.400	42.400	0
	A2	Qualità ambientale	20.000	0	0
	A2	Interventi di architettura paes. località Autiero	210.000	0	0
	A2	Ecopunto	15.000	15.000	0
	A2	Completamento ecopunto	13.000	13.000	0
Opere civiltà	A2	Sistemazione strada interpodereale Lago Todaro	130.000	130.000	0
	A2	Sistemazione strada Paolino - S. Lucia	130.000	130.000	0
Sport	C1	Completamento polo sportivo ricreativo	337.900	337.900	0
Socio - assistenziale	C5	Cofinanziamento alloggi anziani	40.000	40.000	0
	C5	Centro sociale ed assistenziale	200.000	200.000	0
	C5	Completamento centro assistenziale culturale, bibliomediateca	58.800	38.800	29.173
	C5	Ludoteca		10.000	0
	C5	Arredo Parco giochi		10.000	0
	C5	Ippoterapia	140.200	140.200	0
	C5	Arredi parchi giochi e centro per l'infanzia	25.000	25.000	0
Risorse umane		Redazione D.P.C., gestione DP e PIC	98.000	98.000	50.027
Totale			2.955.900	2.725.900	286.931

Importi espressi in Euro

Comune di Castelsaraceno

Documento Programmatico approvato con DGR n. 1468/2006

Tabella 11 - Quadro riassuntivo operazioni infrastrutturali Comune di Castelsaraceno

	Tem	Denominazione Operazione	Programmato	Finanziato	Speso
Riqualificazione e arredo urbano	A1	Riqualificazione Piazza La Corte	126.980	126.980	94.087
	A1	Riqualificazione Via V. Emanuele - Fontana - Solferino - Planula	192.020	192.020	0
Riquad. Form. facc. e cop.	A1	Attivazione ambito pilota	150.000	150.000	0
	A1	Attivazione ambito priorità 1	185.000	185.000	0
PIC casa sicura	A1	Attivazione PIC Casa Sicura	95.000	95.000	0
PIC box interrati	A1	Box interrati e riqualificazione zona Via Veneto	150.000	150.000	0
Riqualificazione ambientale	A2	Protezione paesistica e riqualificazione ambientale Rione Racanello	77.000	77.000	0
	A2	Riqualificazione ambientale e valorizzazione Tratturi Regi	50.000	50.000	0
	A2	Completamento intervento Bosco Favino	30.000	30.000	0
Sport	A2	Elettrificazione località Piano dei Campi - Mazzambreta	50.000	50.000	0
	A2	Sistemazione Viabilità rurale e illuminazione pubblica zone Miraldo, Giordanello, Frusci	300.000	300.000	0
Socio - assistenziale	C1	Sistemazione attrezzature sportive località Frusci	133.020	133.020	117.740
	C1	Complesso sportivo socio assistenziale	202.430	202.430	30.365
	C5	Complesso sportivo socio assistenziale	417.400	417.400	62.610
	C5	Adeguamento scuola materna in centro diurno	30.000	30.000	0
Risorse umane		Redazione e gestione Documento Programmatico Comunale	93.450	50.960	50.335
Totale			2.282.300	2.239.810	355.137

Importi espressi in Euro

Comune di Corleto Perticara

Documento Programmatico approvato con DGR n.1680/2005, n. 648/2006 e n. 903/200

Tabella 12 - Quadro riassuntivo operazioni infrastrutturali Comune di Corleto Perticara

	Tem	Denominazione Operazione	Programmato	Finanziato	Speso
Riqualificaz. e arredo urbano	A1	Riqualificazione urbana Rione Costa	80.000	80.000	24.000
	A1	Riqualificazione urbana Via Ariosto – Rione Costa.	74.000	74.000	22.200
	A1	Riqualificazione urbana Vico Plebiscito	40.000	40.000	40.000
	A1	Riqualificazione urbana Centro Storico	350.000	350.000	315.000
Recupero contenitori	A1	Recupero ex Municipio – opere edili	175.000	175.000	52.500
	A1	Recupero ex Municipio - attrezzature	47.260	47.260	0
Riqual. facciate e cop.	A1	Attivazione ambito Pilota	50.000	50.000	0
	A1	Attivazione ambito Priorità I	200.000	200.000	0
PIC casa sicura	A1	Attivazione PIC Casa Sicura	122.000	122.000	36.600
PIC box interrati	A1	Attivazione PIC Box Interrati Int. Pilota	120.000	120.000	36.000
Riqualificaz. ambientale	A2	Riqualificazione ambientale, sentieristica ed ippoturismo valle del Sauro - Pietra laccata. Sistemazione area periurbana.	65.000	65.000	19.500
Opere civiltà rurale	A2	Sistemazione strada Spunnituro.	100.000	100.000	99.413
	A2	Completamento strada Spunnituro	296.000	296.000	88.800
	A2	Realizzazione acquedotto rurale Bandiera.	67.000	67.000	20.100
Sport	C1	Palestra Polivalente	100.000	100.000	30.000
	C1	Polisportivo e ricreativo Gersa	250.000	0	0
	C1	Sist. campo di tiro a volo.	64.000	64.000	64.000
Socio - assistenzial e	C5	Completamento casa Anziani	530.000	530.000	477.000
	C5	Ludoteca	24.000	24.000	0
Risorse umane		Risorse Umane e attrezzature connesse	157.040	87.920	74.590
Totale			2.911.300	2.592.180	1.399.703

Importi espressi in Euro

Comune di Gallicchio

Documento Programmatico approvato con DGR n. 272/2007

Tabella 13 - Quadro riassuntivo operazioni infrastrutturali Comune di Gallicchio

	Tem	Denominazione Operazione	Programmato	Finanziato	Speso
Miglioramento pratica sportiva	C1	Completamento area impianti sportivi. Campo da bocce e da tennis.	71.400	71.400	60.938
	C1	Ammodernamento e completamento dell'impianto campo sportivo.	79.668	79.668	79.509
	C1	Recupero edificio torre orologio comunale adibito a palestra e scuola media inferiore.	56.832	56.832	49.838
Sviluppo rurale	A2	Acquedotto rurale Cervone, Santa Lucia	124.300	103.220	103.220
		Acquedotto rurale Cervone, Santa Lucia – opere di completamento		21.080	6.324
	A2	Acquedotto Santa Lucia - destre Aliano	116.000	116.000	34.800
	A2	Interventi di elettrificazione Contrade Rurali Santa Lucia	5.200	5.200	1.560
	A2	Intesa tra Comuni rete di paesaggi	10.000	2.000	1.375
Recupero contenitori	C5	Recupero palazzo Baronale	81.100	81.100	57.798
	C5	Acquisto e recupero Palazzo Mazziotta	170.000	170.000	0
Recupero borgo antico	A1	Recupero Borgo Antico Comparto 2	169.833	169.833	0
	A1	Recupero Borgo Antico Comparto 17	178.000	178.000	0
	A1	Recupero Borgo Antico Comparto 18	205.000	205.000	0
PIC	A1	Progetto operativo Casa Sicura	19.057	19.057	0
	A1	Progetto operativo recupero facciate e coperture	139.041	139.041	0
Risorse umane		Oneri di Gestione. Risorse Umane	45.569	45.569	45.569
Totale			1.471.000	1.463.000	440.931

Importi espressi in Euro

Comune di Gorgoglione

Documento Programmatico approvato con DGR n. 1931/2005, n. 350/2006, n. 963/2006 e n. 1776/2007

Tabella 14 - Quadro riassuntivo operazioni infrastrutturali Comune di Gorgoglione

	Tem	Denominazione Operazione	Programmato	Finanziato	Speso
Riqualificazione e arredo urbano	A1	Riqualificazione urbana Piazza Castello	110.000	88.593	88.593
		Riqualificazione urbana Piazza Castello – Opere di completamento		21.407	21.407
	A1	Riqualificazione urbana Via Mergoli	140.000	109.608	109.608
		Riqualificazione urbana Via Mergoli - Opere di completamento		30.392	30.392
	A1	Riqualificazione urbana centro storico	104.600	104.600	31.380
Facciate e coperture	A1	Attivazione ambito pilota	33.400	33.400	10.200
	A1	Attivazione ambito di priorità 1	246.000	246.000	73.800
PIC casa sicura	A1	Attivazione PIC Casa Sicura	147.000	147.000	44.100
Riqualificazioni e ambientale	A2	Risanamento ambientale per la fruibilità della Madonna del Pergamo	120.000	120.000	0
	A2	Accessibilità e sistemazione della Località Le Manche	120.000	120.000	0
Opere di civiltà rurale	A2	Elettificazione Contrada Monte	52.000	52.000	15.600
Sport	C1	Copertura e adeguamento campo bocce, sistemazione aree al contorno	50.000	50.000	0
	C1	Sistemazione Palestra Comunale	170.500	170.500	51.150
	C1	Adeguamento campo sportivo	24.500	24.500	20.648
Socio - assistenziale	C5	Sistemazione e riqualificazione vecchio cimitero	190.000	190.000	57.000
	C5	Sistemazione strutture ambulatoriali	102.000	99.500	29.850
Risorse umane		Risorse Umane	111.400	111.400	38.470
Totale			1.721.400	1.718.900	622.198

Importi espressi in Euro

Comune di Grumento Nova

Documento Programmatico approvato con DGR n. 646/2006 e n. 282/2007

Tabella 15 - Quadro riassuntivo operazioni infrastrutturali Comune di Grumento Nova

	Tem	Denominazione Operazione	Programmato	Finanziato	Speso
PIC facciate e coperture	A1	Opere di adeguamento tipologico e morfologico delle facciate e delle coperture	302.564	302.564	0
PIC casa sicura	A1	Messa in sicurezza, impiantistica, efficienza termica, cablaggio strutturato	150.000	150.000	0
Recupero contenitori	A1	Opere di manutenzione straordinaria per adeguamento palazzo Giliberti	376.000	226.000	184.411
	C5	Consolidamento e ripristino area destinata ad attività socio assistenziale di palazzo Giliberti		150.000	
Riqualificazione e arredo urbano	A1	Sistemazione della piazza Aurora Sanseverino	200.000	200.000	139.285
	A1	Infrastrutturazione Via Garibaldi, Via C. Danio e Via Toscano	150.000	150.000	0
	A1	Infrastrutturazione tratto P.zza Umberto I - P.zza Arciprete Caputi	175.000	175.000	0
Servizi sanitari e socio-assistenziali	C5	Completamento adeguamento edilizio e tecnologico sull'immobile dell'ex mattatoio comunale da adibire a ludoteca per disabili	160.802	160.802	87.547
Adeguam. potenziam. Strutt. sport	C1	Adeguamento funzionale piscina comunale e campo sportivo	98.034	98.034	0
	C1	Adeguamento funzionale palestra comunale	90.000	90.000	0
Riqualif. tur. sportive lago Pertusillo	A2	Ricucitura funzionale scavi di Grumento 1° Lotto	310.000	310.000	0
	C1	Ricucitura funzionale scavi di Grumento 1° Lotto	50.088	0	0
Opere civiltà rurali	A2	Completamento pubblica illuminazione rurale	90.000	90.000	0
Architettura Paesaggistica ambientale	A2	Completamento strutture turistiche località Bosco Maglie	30.000	30.000	0
Risorse umane		Oneri di programmazione e gestione D.P.	68.000	50.775	31.280
Totale			2.250.488	2.183.175	442.523

Importi espressi in Euro

Comune di Guardia Perticara

Documento Programmatico approvato con DGR n. 1930/2005

Tabella 16 - Quadro riassuntivo operazioni infrastrutturali Comune di Guardia Perticara

	Tem	Denominazione Operazione	Programmato	Finanziato	Speso
Riqualificaz. e arredo urbano centro storico	A1	Riqualificazione ed arredo urbano nel centro storico	80.000	80.000	0
Recupero contenitori	A1	Recupero e riutilizzo del palazzo Montano	300.000	300.000	168.364
	A1	Intervento di realizzazione cartografia numerica del Comune	40.000	40.000	40.000
PIC Riqual. Facciate e coperture	A1	PIC Facciate e coperture centro storico	50.000	0	0
PIC casa sicura	A1	Attivazione PIC Casa Sicura	50.000	0	0
PIC box interrati	A1	Attivazione PIC Box Interrati	220.000	0	0
Opere di civiltà rurale	A2	Adeguamento acquedotto rurale	53.420	53.420	43.988
	A2	Sistemazione strade Fosso Papone e S. Lucia	100.000	100.000	72.102
	A2	Sistemazione viabilità rurale	143.680	143.680	125.889
Sport	C1	Sistemazione campo sportivo	109.000	109.000	0
	C1	Parco giochi urbano S. Leonardo	70.000	70.000	0
Socio - assistenziale	C5	Polo della solidarietà	236.000	0	0
	C5	Sistemazione ambulatorio	15.000	0	0
Risorse umane		Oneri di programmazione e gestione DPC	106.200	44.040	27.691
Totale			1.573.300	940.140	478.034

Importi espressi in Euro

Comune di Laurenzana

Documento Programmatico approvato con DGR n. 1300/2006 e n.1928/2006

Tabella 17 - Quadro riassuntivo operazioni infrastrutturali Comune di Laurenzana

	Tem	Denominazione	Operazione	Programmato	Finanziato	Speso
Riqualific. e arredo urbano	A1	Riqualificazione Urbanistica Piazza S. Silvestro		203.000	203.000	60.900
	A1	Riqualificazione Piazza Dante Alighieri		47.000	47.000	0
Recupero contenitori	A1	Completamento Polifunzionale		120.000	120.000	36.000
	A1	Recupero Palazzo Graziadei		320.000	320.000	96.000
PIC facciate e coperture	A1	PIC Facciate e coperture		100.000	100.000	0
PIC casa sicura	A1	PIC Casa Sicura		52.000	52.000	0
PIC Box interrati	A1	Box interrati e riqualificazione al contorno Via Trono		95.000	95.000	0
	A1	Box interrati e riqualificazione al contorno Rione S. Vito		95.000	95.000	0
Riqualificaz. ambientale	A2	Valorizzazione zona dell'abetina		75.000	0	0
	A2	Riqualificazione area periferica zona S. Filomena		90.000	0	0
	A2	Riqualificazione fruibilità zona Castello e Chiesa		135.000	0	0
Opere di civiltà rurale	A2	Sistemazione strada Santi Quaranta - Castelbellotto		170.000	170.000	51.000
Sport	C1	Illuminazione campo di calcio		50.437	43.048	43.048
		Illuminazione campo di calcio – Opere di completamento			7.389	7.389
	C1	Pista di Karting attrezzata		280.000	0	0
	C1	Potenziamento piscina comunale		54.363	0	0
Socio - assistenziale	C5	Realizzazione eliporto		50.000	0	0
	C5	Casa ospitalità per anziani. Recupero ex casa mandamentale.		482.500	482.500	266.440
Risorse umane		Risorse Umane. Gestione PIC		75.000	50.960	50.335
Totale				2.494.300	1.785.897	611.112

Importi espressi in Euro

Comune di Marsiconuovo

Documento Programmatico approvato con DGR n. 1774/2007

Tabella 18 - Quadro riassuntivo operazioni infrastrutturali Comune di Marsiconuovo

	Tem	Denominazione Operazione	Programmato	Finanziato	Speso
Riqualificaz. urbano	A1	Collegamento verticale Viale Regina Margherita - Civita	610.000	610.000	0
	A1	Completamento intervento funzionale area S. Donato	70.000	70.000	69.597
	A1	Riqualificazione percorsi prioritari	230.000	230.000	0
	A1	Completamento salone S. Francesco	40.000	40.000	12.000
Contenitori minori	A1	Adeg. Chiesa S. Michele per Museo	30.000	30.000	27.000
	A1	Riqualif. Urbana. Realizzazione parcheggi	890.000	890.000	0
	A1/C5	Completamento ex seminario e palazzo vescovile	338.305	338.305	0
	A1	Adeguamento barriere architettoniche Palazzo Pignatelli	164.554	164.554	64.554
Architettura paesaggist. ambientale	A2	Messa in sicurezza e manutenzione strade comunali	125.000	125.000	37.500
Opere di civiltà zone rurali	A2	Interventi di riqualificazione dei centri rurali	70.000	70.000	69.943
	A2	Sistemazione strade illuminazione pubblica centri rurali Tempa Carnevale, Sant'Elia, etc.	250.000	250.000	75.000
	A2	Sistemazione strade illuminazione pubblica centri rurali Pergola, S. Vito, Ginestole.	200.000	200.000	175.300
	A2	Sistemazione strade illuminazione pubblica centri rurali Cappuccini	80.000	80.000	0
	A2	Sistemazione strade illuminazione pubblica centri rurali Calabritto	80.000	80.000	0
	A2	Riqualificazione Centro di Pergola	70.000	70.000	69.339
	A2	Riqualificazione Centro di Galaino	70.000	70.000	70.000
Sport	C1	Sistemazione Impianti sportivi Centro abitato	131.941	131.941	0
	C1	Completamento impianti sportivi Pergola	100.000	100.000	0
	C1	Completamento impianti sportivi Galaino	100.000	100.000	0
	C1	Piscina Comunale Completamento 1° Lotto	230.000	230.000	0
Servizi sanitari socio-assistenziali	C5	Adeguamento Casa di Riposo Via Campitelli	30.000	30.000	29.691
	C5	Adeguamento centro servizi socio-assistenziali ex scuola elementare	30.000	30.000	0
	C5	Adeguamento centro servizi Galaino	35.000	35.000	10.500
	C5	Realizzazione piscina Comunale con vasche riabilitative	470.000	470.000	469.620
Ris. umane		Oneri di programmazione	113.000	113.000	48.984
Totale			4.557.800	4.557.800	1.229.028

Importi espressi in Euro

Comune di Marsicovetere

Documento Programmatico approvato con DGR n. 1469/2006

Tabella 19 - Quadro riassuntivo operazioni infrastrutturali Comune di Marsicovetere

	Tem	Denominazione Operazione	Programmato	Finanziato	Speso
Progetto abilità e risorse		Risorse Umane Gestione DPC	80.000	80.000	45.657
Riqualificazione ed arredo urbano	A1	Sistemazione Piazza Zecchettin	900.000	900.000	135.000
	A1	Restauro Portici	100.000	100.000	30.000
	A1	Realizzazione Fontana Monumentale	75.000	75.000	22.500
	A1	Rimodellamento Via Roma e arredo urbano	225.000	225.000	169.500
	C5	Ampliamento cimitero comunale (ex Punto ludico)	466.500	466.500	0
Riqualificaz. e arredo urbano	A2	Riqualificazione Borgo Castello	513.000	513.000	0
Opere di civiltà nelle campagne	A2	Opere di civiltà nelle campagne	82.577	55.357	55.357
		Opere di civiltà nelle campagne – Opere di completamento		27.220	0
	A2	Sistemazione sponda destra del torrente Molinara	25.883	25.883	21.370
Riqualificazione area ex convento	A2	Riqualificazione area ex convento S. Maria di Loreto	353.540	353.540	53.031
	A2	Riqualificazione ex convento Santa Maria di Costantinopoli	80.000	0	0
Interventi strutture sportive	C1	Completamento Palazzetto dello sport	119.040	103.573	103.573
		Completamento Palazzetto dello sport - Opere di completamento		15.467	0
	C1	Manutenzione campo sportivo Villa D'Agri	55.000	55.000	16.500
	C1	Sistemazione area sportiva Barricelle	231.780	0	0
	C1	Ampliamento area di tiro a volo	23.941	23.941	21.547
Totale			3.331.261	3.019.481	674.035

Importi espressi in Euro

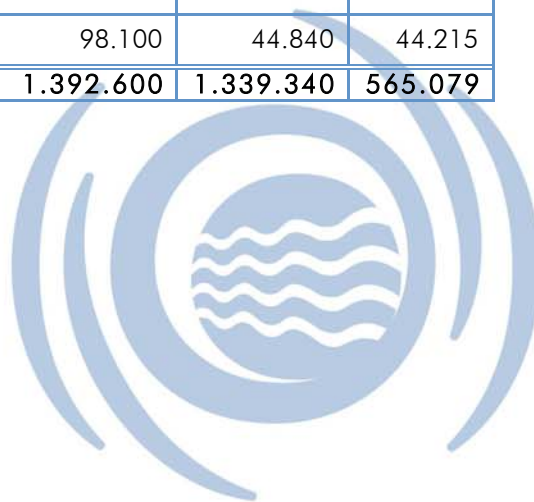
Comune di Missanello

Documento Programmatico approvato con DGR n. 1470/2006

Tabella 20 - Quadro riassuntivo operazioni infrastrutturali Comune di Missanello

	Tem	Denominazione Operazione	Programmato	Finanziato	Speso
Riqualificaz. e arredo urbano	A1	Riqualificazione Via Roma	107.500	107.500	39.505
	A1	Riqualificazione Via Procida	107.500	107.500	43.374
PIC facciate e coperture	A1	PIC Riqualificazione Facciate e coperture	290.000	290.000	87.000
PIC casa sicura	A1	PIC Casa Sicura	60.000	60.000	0
Riqualificaz. ambientale	A2	Sulle tracce di Levi	136.000	136.000	88.167
	A2	Fra calanchi e ulivi	45.000	45.000	0
Opere di civiltà rurale	A2	Acquedotto Piano Argenzio	75.000	75.000	74.336
	A2	Sistemazione strada Fosso Fontana	30.000	30.000	9.000
Sport	C1	Polo sportivo e ricreativo località Paschiere	114.900	114.900	79.603
	C1	Polo sportivo e ricreativo località Paschiere	80.000	80.000	32.379
Socio - assistenziale	C5	Polo della solidarietà	225.000	225.000	67.500
	C5	Attivazione Ludoteca	23.600	23.600	0
Risorse umane		Redazione e gestione DPC e PIC	98.100	44.840	44.215
Totale			1.392.600	1.339.340	565.079

Importi espressi in Euro



Comune di Moliterno

Documento Programmatico approvato con DGR n. 1382/2007

Tabella 21 - Quadro riassuntivo operazioni infrastrutturali Comune di Moliterno

	Tem	Denominazione Operazione	Programmato	Finanziato	Speso
Un parco per il sociale	C5	Acquisto pulmino per portatori handicap	50.000	50.000	45.000
	C5	Adeguamento struttura centro diurno per anziani	100.000	100.000	0
	A1	Riqualificazione area Parco del Seggio	400.000	400.000	0
	C5	Riqualificazione area Parco del Seggio	360.000	360.000	0
	C5	Ampliamento ed adeguamento mensa a servizio polo socio assist.	115.400	115.400	0
Un quartiere per cultura e commercio	A1	Biblioteca comunale G. Racioppi	40.000	40.000	12.000
	A1	Recupero architettonico e funzionale Fondaci	40.000	40.000	28.113
	A1	Opere complementari ed accessorie teatro comunale	40.000	40.000	12.000
	A1	Rifacimento e riconfigurazione marciapiedi Via Roma	1.112.775	1.112.775	0
Il Borgo Medioevale	A1	Viabilità e accesso al Borgo Medioevale. Salita Chiesa Madre	100.000	100.000	81.368
	A1	Arredo urbano nel centro storico	50.000	50.000	15.000
	A1	Riqualificazione paesaggistica località Sotto il Castello	100.000	100.000	30.000
Riqualificaz. centro urbano	A1	Arredo urbano nelle zone di completamento	70.000	70.000	60.827
	A1	Manutenzione straordinaria Palazzo Gilberti	100.000	100.000	53.040
	A1	Realizzazione Box interrati e parcheggi 1° intervento	100.000	100.000	0
	A1	Realizzazione Box interrati e parcheggi 2° intervento	100.000	100.000	0
Recupero ambientale e paesaggistico	A2	Opere di civiltà nelle campagne - 1° Lotto	60.000	60.000	18.000
	A2	Opere di civiltà nelle campagne - 2° Lotto	50.000	50.000	0
	A2	Riqualificazione area pineta	40.000	40.000	0
	A2	Interventi di mobilità ciclistica e pedonale	153.546	153.546	0
	A2	Riqualif. paesaggistica aree urbane	190.000	190.000	0
Sport	C1	Copertura campi da tennis Comunali	77.469	77.469	69.722
	C1	Fruibilità piscina comunale	26.151	26.151	16.856
	C1	Erba sintetica campo polifunzionale	70.000	70.000	0
	C1	Fruibilità centro sportivo comunale	330.000	330.000	0
Risorse umane		Risorse umane di redazione e gestione DPC e PIC	106.059	105.659	29.376
Totale			3.981.400	3.981.000	471.302

Importi espressi in Euro

Comune di Montemurro

Documento Programmatico approvato con DGR n. 864/2006 e n. 1929/2006

Tabella 22 - Quadro riassuntivo operazioni infrastrutturali Comune di Montemurro

	Tem	Denominazione Operazione	Programmato	Finanziato	Speso
PIC facciate e coperture	A1	PIC Facciate e Coperture Largo Spinelli	171.000	171.000	25.650
	A1	PIC Facciate e Coperture Piazza IV Novembre	101.850	101.850	0
Riqualficazione e arredo urbano	A1	Sistemazione scalinata Discesa Capo Le Tempe	81.760	81.760	55.793
	A1	Riqualficazione e realizzazione parcheggi interni Piazza IV Novembre	460.000	460.000	138.000
	A1	Riqualficazione ambientale e naturalistica quartiere S. Rocco	40.000	40.000	0
	A1	Realizzazione parcheggi Via Sorgia	207.490	207.490	62.247
	A2	Riqualficazione ambientale e naturalistica quartiere S. Rocco	168.500	168.500	0
Architettura paesaggistica e ambientale	A2	Sistemazione scalinata Scaliero	150.000	150.000	101.169
	A2	Recupero ambientale e Naturalistico fontana dell'Afio	50.000	50.000	0
	C1	Recupero ambientale e Naturalistico fontana dell'Afio	50.000	50.000	0
Sport	C1	Miglioramento campo sportivo gradinate campo calcio	99.000	99.000	84.598
	C1	Miglioramento campo sportivo adeguamento campi palla a volo e tennis	80.000	80.000	24.000
Socio - assistenziale	C5	Strutture socio sanitari assistenziali	291.501	0	0
	C5	Completamento e attrezzature per Struttura socio sanitaria assist.	197.853	0	0
Risorse umane		Redazione e gestione DPC e PIC	80.000	80.000	54.352
Totale			2.228.954	1.739.600	545.809

Importi espressi in Euro

Comune di Paterno

Documento Programmatico approvato con DGR n. 1279/2006

Tabella 23 - Quadro riassuntivo operazioni infrastrutturali Comune di Paterno

	Tem	Denominazione Operazione	Programmato	Finanziato	Speso
Riqualificazione rioni Limanti e Pantano	A1	Riqualificazione rioni Limanti e Pantano	90.000	90.000	68.555
	C1	Riqualificazione complesso Sportivo Polivalente Pantano	50.000	50.000	0
Riqualificaz. rioni Raia e Giardini	A1	Riqualificazione rioni Raia, Carboni e Giardini	90.000	90.000	66.643
	A2	Riqualificazione paesaggistica ed ambientale località Giardini	200.000	200.000	0
Riqualificazione rioni Petazzo, Castagne, Acquareggente...	A1	Riqualificazione Via Petazzo, Castagne e Acquareggente	50.000	50.000	15.000
	A1	Realizzazione marciapiedi Via Castagne rotabile	180.000	180.000	0
	A1	Realizzazione di una piazza belvedere in Via Tempa	190.000	190.000	0
Ridefinizione ambito urbano P.zza I. Morra e via G. Fortunato	A1	Riqualificazione Piazza Isabella Morra	795.382	795.382	0
	A2	Riqualificazione Piazza Isabella Morra	138.699	138.699	0
	C5	Recupero funzionale ex asilo in piazza I. Morra	270.000	270.000	0
Architettura paesaggistica ambientale	A2	Viabilità Rurale località Le Sorti e Chiusulelle	54.880	42.871	31.304
		Viabilità Rurale località Le Sorti e Chiusulelle – opere di comp.		12.009	3.603
	A2	Riqualificazione area località Spineta	10.000	10.000	0
Impianti sportivi	C1	Realizzazione tribuna calcio	80.000	80.000	24.000
	C1	Sistemazione impianti sportivi	250.000	250.000	0
	C1	Realizzazione campo di tiro a volo	50.000	50.000	0
Socio - assistenziale	C5	Ristrutturazione ed adeguamento ex complesso scolastico in comunità alloggio	140.000	140.000	119.435
	C5	Acquisto arredo comunità alloggio	65.638	65.638	16.082
Risorse umane		Oneri per programmazione	70.000	70.000	57.518
Totale			2.774.599	2.774.599	402.140

Importi espressi in Euro

Comune di Roccanova

Documento Programmatico approvato con DGR n. 2623/2005 e n. 654/2006

Tabella 24 - Quadro riassuntivo operazioni infrastrutturali Comune di Roccanova

	Tem	Denominazione Operazione	Programmat o	Finanziato	Speso
Riquilif. arredo urbano	A1	Sistemazione Piazze	66.000	66.000	28.358
Recupero contenitori	A1	Acquisizione e recupero immobile ex frantoio	200.000	0	0
	A1	Acquisizione e recupero di alcune cantine	20.000	20.000	0
PIC Facciate e coperture	A1	Attivazione Ambito Pilota	50.000	50.000	15.000
	A1	Attivazione Ambito Priorità	125.000	125.000	37.500
	A1	Eliminazione detrattore visivo Viadotto	53.000	53.000	47.074
PIC casa sicura	A1	PIC Casa Sicura	42.800	42.800	12.840
PIC box interrati	A1	PIC Box Interrati	300.000	300.000	90.000
Riquilif.az. ambientale	A2	Creazione Parco delle cantine	97.000	97.000	69.079
	A2	Riquilificazione a valle del centro abitato Parco Carazita	189.000	189.000	133.915
Civiltà rurale	A2	Sistemazione strada interpoderale Marchese Calderaro	100.000	100.000	90.000
Sport e riabilitazione	C1	Realizzazione di un centro polifunzionale	650.000	326.000	528.016
	C5	Realizzazione di un centro polifunzionale		324.000	
Borgo solidale	C5	Centro diurno per anziani	157.000	106.000	47.100
	C5	Centro diurno per anziani (attrezzature)		51.000	
Risorse umane		Progettazione DPC e attivazione PIC	111.200	111.200	104.125
Totale			2.161.000	1.961.000	1.203.007

Importi espressi in Euro

Comune di San Chirico Raparo

Documento Programmatico approvato con DGR n. 797/2005, 797/2006 e n. 1775/2007

Tabella 25 - Quadro riassuntivo operazioni infrastrutturali Comune di San Chirico Raparo

	Tem	Denominazione Operazione	Programmato	Finanziato	Speso
Valorizzaz. turistica risorse culturali e ambientali	A2	Riqualificazione area Torre San Vito	100.000	100.000	0
	A2	Restauro del convento Santa Maria	330.000	330.000	0
Rivitalizzazione centro storico	A1	Recupero Palazzo Barletta	270.000	270.000	0
	A1	PIC Facciate e Coperture Via Roma	315.000	315.000	0
	A1	Riqualificazione Via e Piazza Roma	296.017	296.017	0
	A1	Riqualificazione villa comunale	70.000	70.000	0
	A1	Realizzazione collegamento pedonale centro storico e area sportiva	40.000	40.000	0
	A1	Mostra permanente reperti archeologici	33.000	33.000	0
Socio - assistenziali	C5	Casa di riposo per anziani	361.700	361.700	84.255
	C5	Centro socio assistenziale per assistenza	220.000	220.000	0
	C1	Adeguamento impianti sportivi esistenti	374.900	374.900	0
Risorse umane		Oneri redazione DPC e PIC	141.384	141.384	124.655
Totale			2.552.001	2.552.001	208.910

Importi espressi in Euro



Comune di San Martino d'Agri

Documento Programmatico approvato con DGR n. n.1947/2006

Tabella 26 - Quadro riassuntivo operazioni infrastrutturali Comune di San Martino d'Agri

	Tem	Denominazione Operazione	Programmato	Finanziato	Speso
Riqualificaz. arredo urbano	A1	Dalla Piazza al Convento	700.000	700.000	105.000
Recupero contenitori	A1	Completamento recupero ex convento	150.000	150.000	0
Riqualificazione ambientale	A2	Sistemazione villetta comunale	180.000	180.000	54.000
	A2	Sistemazione Pineta	45.000	45.000	13.500
	A2	Sistemazione area circostante santuario Madonna della Rupe	50.000	50.000	0
	A2	Sistemazione area verde e piazza località San Pietro	50.000	50.000	15.000
	A2	Sistemazione area Croce	20.000	20.000	6.000
	A2	Sistemazione aree periferiche	45.000	45.000	0
Sport	C1	Nuovo impianto polivalente loc. San Pietro	279.000	279.000	83.700
Socio - assistenziale	C5	Centro diurno per anziani	355.000	355.000	0
Risorse umane	A1	Intervento di acquisizione cartografia numerica del centro abitato	16.200	16.200	14.580
		Redazione e gestione DPC e PIC	90.000	90.000	56.530
Totale			1.980.200	1.980.200	348.310

Importi espressi in Euro



Comune di Sant'Arcangelo

Documento Programmatico approvato con DGR n. 506/2006 e n. 1894/2006

Tabella 27 - Quadro riassuntivo operazioni infrastrutturali Comune di Sant'Arcangelo

	Tem	Denominazione Operazione	Programmato	Finanziato	Speso
Riqualificazione e arredo urbano	A1	Collegamento orizzontale Corso Umberto - Rione Valle	130.000	130.000	79.463
	A1	Riqualificazione Corso Umberto - La Piazzetta	100.000	100.000	81.599
	A1	Riqualificazione ed arredo urbano San Brancato - Il Corso	230.000	230.000	161.561
Recupero contenitori	A1	Recupero ex mercato coperto	340.900	340.900	340.900
	C5	Recupero ex mercato coperto - Attrezzature	39.100	39.100	39.100
PIC facciate e coperture	A1	PIC Riqualificazione formale facciate e coperture	800.000	800.000	400.000
PIC casa sicura	A1	PIC Casa Sicura	227.000	227.000	204.300
Riqualif. ambientale	A2	Il percorso dei Calanchi	150.000	0	0
	A2	Sulle tracce di Levi	310.000	310.000	0
Opere di civiltà rurale	A2	Sistemazione viabilità rurale	130.000	101.532	101.532
		Sistemazione viabilità rurale – opere di completamento		28.468	27.753
Sport	C1/ C5	Piscina comprensoriale, incluso acquisto attrezzature	768.200	768.200	725.500
Socio - assistenziale	C5	Struttura socio assistenziale per anziani	829.000	829.000	746.100
Risorse umane		Gestione DPC e PIC	180.100	180.100	136.694
Totale			4.234.300	4.084.300	3.044.502

Importi espressi in Euro

Comune di Sarconi

Documento Programmatico approvato con DGR n. 283/2007

Tabella 28 - Quadro riassuntivo operazioni infrastrutturali Comune di Sarconi

	Tem	Denominazione Operazione	Programmato	Finanziato	Speso
PIC facciate e coperture	A1	PIC Facciate e coperture	300.000	300.000	90.000
PIC casa sicura	A1	Messa in sicurezza, impiantistica e cablaggio	115.000	115.000	0
PIC box interrati	A1	PIC Box Interrati	135.000	135.000	120.023
Riqualificazione urbana	A1	Sistemazione viabilità urbana	200.000	200.000	60.000
	A1	Adeguamento norme di sicurezza impianto pubblica illuminazione	125.397	125.397	37.619
Riqualificazione ambientale	A2	Risanamento ambientale parco fluviale Maglie	190.000	0	0
Opere di civiltà nelle campagne	A2	Sistemazione viabilità e rete idrica zone rurali	99.176	99.176	29.753
Potenziam. strutture sportive	C1	Sistemazione Campi da tennis, calcetto e calcio	196.089	196.089	58.827
Servizi socio-assistenziali	C5	Ristrutturazione locali ex scuola media	234.739	234.739	70.422
Risorse umane		Redazione e gestione DPC e PIC	65.100	42.840	6.426
Totale			1.660.501	1.448.241	473.070

Importi espressi in Euro

Comune di Sasso di Castalda

Documento Programmatico approvato con DGR n. 653/2006, 863/2006 e n. 273/2007

Tabella 29 - Quadro riassuntivo operazioni infrastrutturali Comune di Sasso di Castalda

	Tem	Denominazione Operazione	Programmato	Finanziato	Speso
Riqualif. arredo urbano	A1	Riqualificazione e arredo urbano rione Manca	65.940	65.940	53.212
	A1	Riqualificazione e arredo urbano nel centro storico	250.000	250.000	226.057
Recupero contenitori	A1	Recupero palazzo De Luca	150.000	150.000	0
PIC facciate e coperture	A1	PIC Facciate e coperture	135.000	135.000	40.500
PIC casa sicura	A1	PIC Casa Sicura	133.160	133.160	39.948
PIC box interrati	A1	PIC Box Interrati	50.000	50.000	0
Riqualif. ambientale	A2	Itinerari in quota	90.000	90.000	0
	A2	Riqualificazione campeggio Madonna del Sasso	100.000	100.000	84.395
	A2	Completamento riqualificazione località Costara	50.000	50.000	42.567
	A2	Completamento elettrificazione impianti e strutture ricettive comprensorio sciistico Arioso Fossa Cupa	90.000	90.000	66.178
Opere di civiltà rurale	A2	Rete idrica località Turri e sistemazione strade	100.000	100.000	74.955
	A2	Adeguamento viabilità rurale	33.500	33.500	29.814
Sport	C1	Miglioramento e potenziamento campo sportivo	231.600	194.757	194.757
		Miglioramento e potenziamento campo sportivo- opere di completamento		36.843	11.053
Socio - assistenz.	C5	Centro diurno per anziani	385.000	385.000	115.500
	C5	Riqualificazione area pertinente il centro diurno per anziani	41.826	41.826	0
Risorse umane		Oneri di redazione e gestione DPC e PIC	46.220	38.720	38.095
Totale			1.952.246	1.944.746	1.017.031

Importi espressi in Euro

Comune di Satriano di Lucania

Documento Programmatico approvato con DGR n. 1299/2006

Tabella 30 - Quadro riassuntivo operazioni infrastrutturali Comune di Satriano di Lucania

	Tem	Denominazione Operazione	Programmato	Finanziato	Speso
I luoghi dell' aggregazione	A1	Riqualificazione Piazza Umberto I	209.769	209.769	195.485
	A2	Riqualificazione Largo Sant'Andrea	48.000	48.000	14.400
	A2	Riqualificazione Largo Pantanelle	52.000	52.000	52.000
Nel cuore del paese	A1	Restauro palazzo Daraio	230.000	230.000	34.500
	C5	Restauro palazzo Daraio	360.000	360.000	54.000
	A1	Restauro castello Guarino	60.000	60.000	60.000
	A1	Riqualificazione Piazza Garibaldi	28.000	28.000	28.000
	A2	Completamento Lungofiume	25.000	25.000	22.500
Il centro storico rivive	A1	P.I.C. Riqualificazione formale facciate	168.000	168.000	84.000
	A1	Il Borgo Albergo	30.000	30.000	0
	A1	P.I.C. Parcheggi – Box Interrati	230.000	230.000	174.709
Ambiente e ruralità	A2	Riqualificazione Parco Spera	90.000	25.000	22.500
	A2	Riqualificazione Parco Belvedere		45.000	13.500
	A2	Riqualificazione Area Archeologica		20.000	6.000
	A2	Fondovalle	120.000	120.000	36.000
	A2	Miglioramento viabilità Via dei Pellegrini	40.000	40.000	27.134
Sport e impianti sportivi	C1	Sistemazione campo sportivo	140.000	140.000	119.760
	C1	Ampliamento e adeguamento strutture sportive	138.500	138.500	124.650
	C1	Realizzazione impianto di illuminazione	23.825	23.825	23.825
Risorse umane		Redazione e gestione DPC e PIC	76.000	68.621	58.066
Totale			2.069.094	2.061.715	1.151.029

Importi espressi in Euro

Comune di Spinoso

Documento Programmatico approvato con DGR n. 1277/2006 e n. 2034/2006

Tabella 31 - Quadro riassuntivo operazioni infrastrutturali Comune di Spinoso

	Tem	Denominazione Operazione	Programmato	Finanziato	Speso
Una rinnovata centralità	A1	Acquisizione Palazzo Ranone	320.000	320.000	175.000
	A1	Messa in sicurezza Palazzo Ranone	45.000	45.000	23.822
	A1	PIC Facciate e coperture	25.000	25.000	7.500
	A1	Riqualificazione architettonica e funzionale Piazza Plebiscito	806.440	497.743	120.966
	A2	Riqualificazione architettonica e funzionale Piazza Plebiscito		308.697	
Infrastrutture sportive	C1	Palestra Comunale	210.000	210.000	0
	C1	Illuminazione artificiale campo sportivo	45.000	45.000	13.500
Socio - assistenziale	C5	Casa di riposo per anziani	310.000	310.000	93.000
Risorse umane		Oneri Programmazione	70.360	46.360	35.000
Totale			1.831.800	1.807.800	468.788

Importi espressi in Euro



Comune di Tramutola

Documento Programmatico approvato con DGR n. 392/2007 e n. 1778/2007

Tabella 32 - Quadro riassuntivo operazioni infrastrutturali Comune di Tramutola

	Tem	Denominazione	Operazione	Programmato	Finanziato	Speso
PIC facciate e coperture	A1	PIC Facciate e coperture		450.000	450.000	225.000
Riqualificazione e arredo urbano	A1	Riqualificazione aree degradate		250.000	250.000	249.968
	A1	Pubblica illuminazione centro abitato		70.000	70.000	0
	A1	Riqualificazione e arredo urbano. Sistemazione piazze Gioberti, Vico S. Felice, etc.		80.000	80.000	24.000
	A1	Pavimentazione e illuminazione pubblica		523.776	523.776	0
Arch. Paes. e ambientale	A2	Risanamento zona sorgente Capo d'Acqua		144.080	144.080	43.224
Opere di civiltà zone rurali	A2	Completamento pubblica illuminazione zone rurali		70.000	70.000	67.099
	A2	Pubblica illuminazione rurale - opere di completamento		125.000	95.489 29.511	95.489 0
Strutture sportive essenziali	C1	Completamento infrastrutture sportive contrada Castiglione		33.310	33.310	32.763
	C1	Adeguamento campo di calcetto		10.000	10.000	3.000
	C1	Recupero agibilità e messa a norma impianti sportivi Castiglione		71.000	71.000	64.000
	C1	Potenziamento della fruibilità delle attrezzature sportive parco Caranna		210.689	210.689	63.207
Socio - assistenziali	C5	Centro sociale e attività del volontariato		260.000	260.000	0
	C5	Completamento attrezzaggio centro assistenza fasce deboli		103.856	87.682	87.682
		Completamento attrezzaggio centro assistenza fasce deboli - opere di completamento			16.174	16.174
Risorse umane		Oneri di redazione e gestione DPC e PIC		105.000	55.080	55.080
Totale				2.506.711	2.456.791	1.026.686

Importi espressi in Euro

Comune di Viggiano

Documento Programmatico approvato con DGR n. 1301/2006

Tabella 33 - Quadro riassuntivo operazioni infrastrutturali Comune di Viggiano

	Tem	Denominazione Operazione	Programmato	Finanziato	Speso
PIC box interrati	A1	Box Interrati rioni Croci e S. Oronzo	438.750	0	0
PIC casa sicura	A1	Adeguamento statico ed impiantistica Casa Sicura	358.000	358.000	107.400
PIC facciate e coperture	A1	Riqualificazione percorsi urbani facciate e coperture	217.000	217.000	65.100
Riqualificazione arredo urbano	A1	Riqualificazione centro storico	312.000	312.000	0
Riqualificazione ambientale	A2	Sistema ecomusei Val D'Agri. Ostello verde	300.000	300.000	0
	A2	Riqualificazione dell'area ex colonia	241.000	241.000	0
Sport	C1	Palestra Comunale	376.900	376.900	0
Socio - assistenziale	C5	Struttura polivalente da destinare ad attività culturali e socio assistenziali	475.100	475.100	0
Risorse Umane		Oneri di redazione e gestione DPC e PIC	80.000	80.000	80.000
Totale			2.798.750	2.360.000	252.500

Importi espressi in Euro

Le altre operazioni infrastrutturali

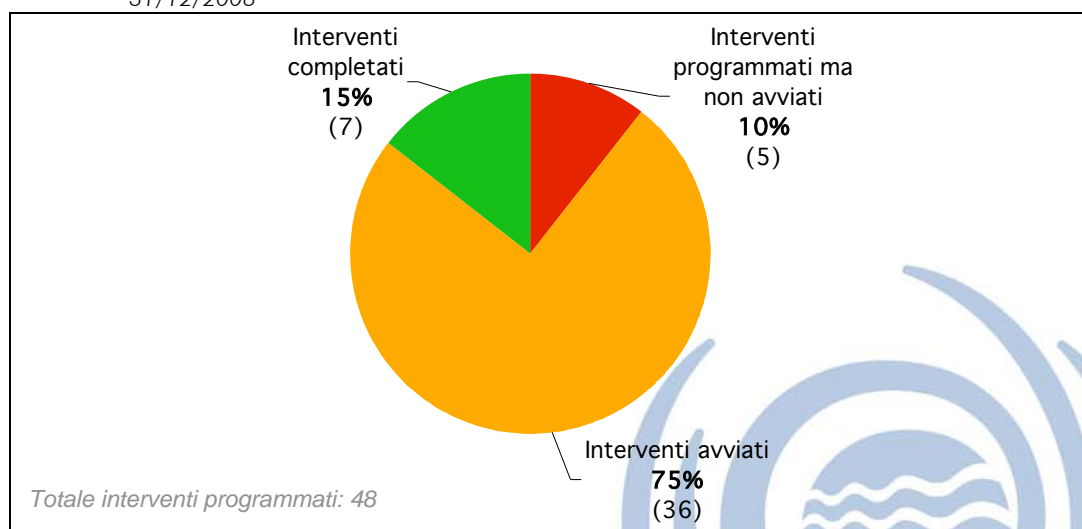
Edilizia di Culto

Gli interventi finalizzati al miglioramento dell'edilizia di culto e alla salvaguardia delle opere d'arte ivi custodite rientrano nella Tematica A.1 del Programma Operativo, denominata "Riqualficazione dei centri urbani"⁵.

Lo stato di avanzamento di tali interventi richiede una trattazione a parte rispetto alle altre infrastrutture non solo per la particolarità dei soggetti attuatori, che possono essere la CEI, le Diocesi, la Soprintendenza ai Beni Culturali e Architettonici della Basilicata e i Comuni, ma anche per l'elevato grado di cooperazione interistituzionale richiesto per la loro programmazione e attuazione.

In tutto sono stati programmati 48 interventi. I progetti avviati sono 43, pari al 90% del totale degli interventi finanziati. Di questi, al 31/12/2008, ne sono stati completati sette (cfr. grafico seguente).

Figura 2 - Stato di avanzamento degli interventi finalizzati al miglioramento dell'edilizia di culto al 31/12/2008



⁵ Per una sintesi delle Linee d'Intervento e delle Tematiche del Programma Operativo si veda la Tabella 1 riportata nell'introduzione di questo report.

Lo stanziamento complessivo ammonta a 7 milioni di euro⁶, di cui, al 31/12/2008, sono stati già spesi circa **4,2 milioni di euro**, pari al **60%** circa delle risorse programmate. La tabella successiva sintetizza l'avanzamento finanziario degli interventi finalizzati al miglioramento dell'edilizia di culto attivati nei trenta Comuni del Comprensorio.

Tabella 34 - Quadro di sintesi per Comune degli interventi finalizzati al miglioramento dell'edilizia di culto

Comune	Intervento	Programmato	Finanziato	Speso
Aabriola	Restauro Chiesa Madre	259.714	144.714	127.073
	Ristrutturazione Chiesa San Giuseppe		115.000	68.789
Aliano	Ristrutturazione edilizia della Chiesa di San Giacomo Maggiore	239.931	122.811	36.843
	Ristrutturazione edilizia della Canonica e locali Parrocchia di San Giacomo Maggiore		117.120	35.136
Anzi	Consolidamento e restauro Chiesa San Donato	218.130	218.130	122.862
Armento	Restauro della Chiesa di San Vitale	162.947	100.370	90.333
	Ristrutturazione Canonica e locali Ministero Pastorale		62.577	53.524
Brienza	Chiesa Madre	309.383	309.383	-
Brindisi di Montagna	Lavori di restauro della Chiesa Madonna delle Grazie	98.233	98.233	62.194
Calvello	Recupero statico Chiesa SS. Trinità	260.843	260.843	78.253
Castelsaraceno	Lavori di manutenzione straordinaria della Chiesa Madre	250.070	250.070	241.162
Corleto Perticara	Lavori di restauro degli Affreschi della Chiesa di S. Maria Assunta	303.604	50.000	15.000
	Lavori di ristrutturazione del Villino De Stefano - Chiesa S. Antonio di Padova		253.604	76.081
Gallicchio	Casa Canonica	101.466	34.107	-
	Intervento di manutenzione funzionale Chiesa di S. Maria Assunta		67.359	55.560
Gorgoglione	Risanamento e consolidamento della Chiesa di S. Maria Assunta	160.867	160.867	48.260
Grumento Nova	Chiesa Madre	174.068	174.068	52.221
Guardia Perticara	Restauro della Chiesa Madre San Nicolò	94.234	94.234	75.080
	Chiesa Madre	310.334	310.334	153.879
Laurenzana	Lavori di somma urgenza, messa in sicurezza Chiesa Madre	-	83.143	74.828

⁶ L'entità della dotazione finanziaria e i criteri di ripartizione fra i Comuni del Comprensorio sono stati definiti dalla D.G.R. n.° 502 del 10.04.06

Comune	Intervento	Programmato	Finanziato	Speso
Marsiconuovo	Completamento della Canonica San Marco	437.447	70.000	53.274
	Consolidamento e restauro S. Maria di Costantinopoli		150.000	63.345
	Recupero Chiesa San Rocco		160.000	142.820
	Restauro e recupero Chiesa San Marco		57.447	17.234
Marsicovetere	S. Maria di Loreto	261.384	261.384	-
Missanello	Ristrutturazione complesso Parrocchiale S. Nicola Magno	109.864	109.864	75.369
Moliterno	Lavori di restauro della Chiesa Madre	412.490	312.490	278.962
	Manutenzione ordinaria e straordinaria Chiese dell'Annunziata e Madonna del Rito		100.000	83.185
Montemurro	Completamento Parrocchiale S. Maria Assunta	156.538	156.538	46.961
Paterno	Ristrutturazione della Chiesa Madre	260.417	60.417	54.189
	Ristrutturazione e adeguamento Chiesa S. Cuore		200.000	146.563
Roccanova	Lavori di ristrutturazione della Chiesa di San Rocco e locali parrocchiali	227.854	227.854	227.842
San Chirico Raparo	Restauro della Cappella della Madonna del Carmine e Cappella cimitero	354.763	104.763	31.429
	Lavori di ristrutturazione della Cappella dell'Assunta		250.000	250.000
San Martino d'Agri	San Pietro	221.978	221.978	221.978
Sant'Arcangelo	Lavori di ristrutturazione della Chiesa di San Brancato	501.486	150.000	150.000
	Manutenzione straordinaria della Cappella di S. Anna		100.000	95.346
	San Rocco		200.000	-
	Lavori di Manutenzione della Chiesa Madre San Nicola		51.486	15.000
Sarconi	Lavori di restaurazione Casa Canonica e locali parrocchiali chiesa S. Maria in C.A.	119.710	119.710	107.740
Sasso di Castalda	Chiesa Madre	182.184	135.000	40.500
	San Rocco		43.000	12.900
	Croce in pietra		4.184	-
Satriano di Lucania	Chiesa Madre	171.483	171.483	110.471
Spinoso	San Rocco e Maria Maddalena	141.838	41.838	35.102
	Lavori di restauro della Chiesa Madre		100.000	90.000
Tramutola	Manutenzione straordinaria della Chiesa del SS Rosario	212.522	212.522	183.415
Viggiano	Recupero della Casa Canonica	284.218	284.218	188.782
Totale		7.000.000	7.083.143	4.189.479

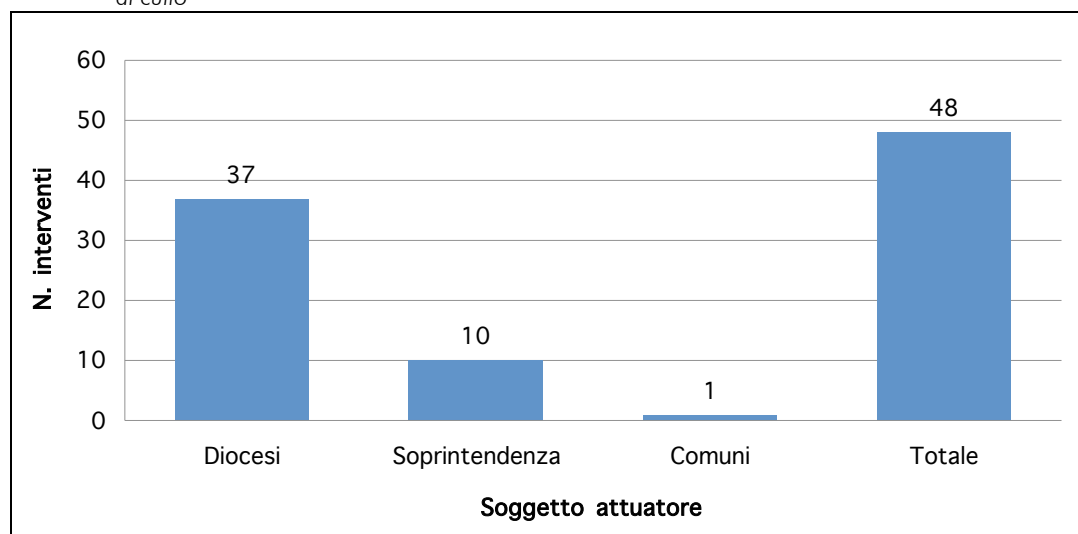
Importi espressi in Euro

I 48 interventi programmati sono così ripartiti nel territorio di competenza delle diverse diocesi:

- 19 nelle Diocesi di Potenza, Muro Lucano e Marsiconuovo,
- 14 nella Diocesi di Tursi-Lagonegro,
- 12 nella Diocesi di Tricarico
- 3 nella Diocesi di Acerenza.

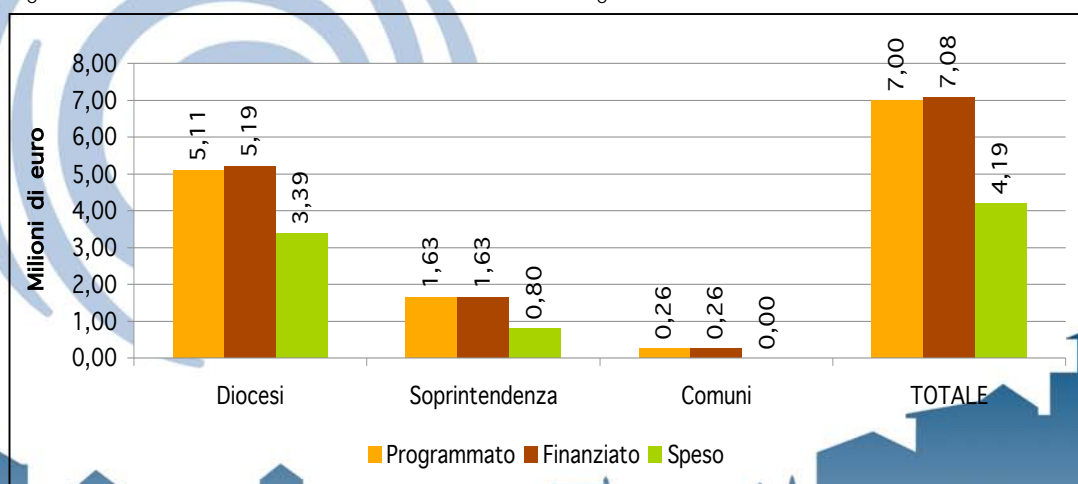
Come si evince dalla figura 3, alle diocesi è affidata la responsabilità dell'attuazione della maggior parte degli interventi nell'edilizia di culto.

Figura 3 - Ripartizione per soggetto attuatore degli interventi programmati per il miglioramento dell'edilizia di culto



La figura 4, infine, sintetizza l'avanzamento finanziario, complessivo e per singola tipologia di soggetto attuatore, degli interventi di edilizia di culto.

Figura 4 - Quadro di sintesi dell'avanzamento finanziario degli interventi di edilizia di culto



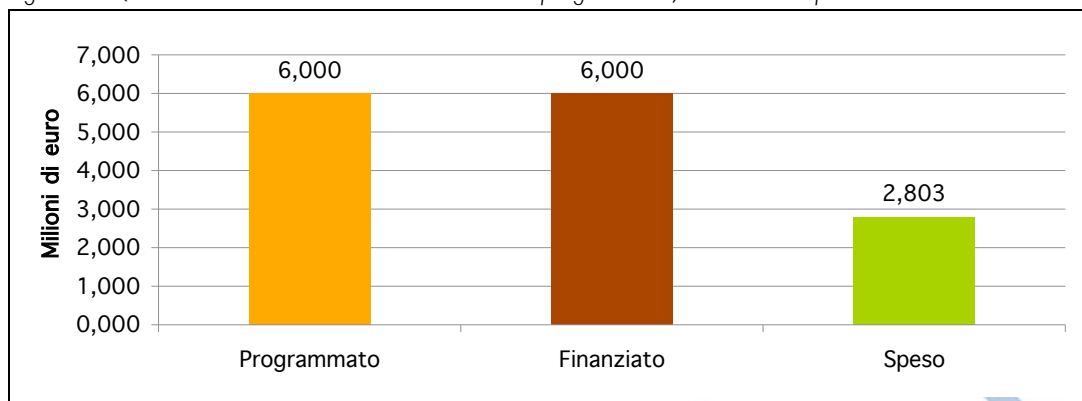
Edilizia Scolastica

Le opere di edilizia scolastica finanziate dal Programma Operativo ricadono trasversalmente in due Tematiche diverse e precisamente:

- A.1 "Riqualificazione dei centri urbani" – Eliminazione delle barriere architettoniche
- C.3 "Elevazione della qualità della vita" – Adeguamento delle scuole esistenti alle prescrizioni sulla sicurezza per gli interventi coerenti con il Piano Edilizia Scolastica (PES)⁷.

Gli interventi programmati hanno lo scopo di favorire l'adeguamento delle strutture scolastiche, il potenziamento delle infrastrutture tecnologiche e il miglioramento dei servizi a sostegno del sistema dell'istruzione regionale. La dotazione finanziaria complessiva ammonta a **6 milioni di euro**, di cui sono stati spesi oltre **2,8 milioni di euro** (cfr. grafico seguente).

Figura 5 - Quadro di sintesi Edilizia Scolastica: risorse programmate, finanziate e spese



Gli interventi finanziati sono 60, di cui 39 risultano avviati. Di questi, 11 risultano già conclusi.

⁷ Per una sintesi delle Linee d'Intervento e delle Tematiche del Programma Operativo si veda la Tabella 1 riportata nell'introduzione di questo report.

Per quanto riguarda la ripartizione fra i Comuni del Comprensorio delle risorse stanziare per gli interventi di edilizia scolastica, sono stati individuati due parametri di riferimento, detti indici di dimensione:

1. la popolazione studentesca;
2. la popolazione residente.

La tabella successiva sintetizza l'avanzamento finanziario degli interventi per l'edilizia scolastica attivati nei trenta Comuni del Comprensorio.

Tabella 35 - Quadro di sintesi per Comune degli interventi finalizzati al miglioramento dell'edilizia scolastica

Attuatore	Intervento	Programmato	Finanziato	Speso
Comune di Abriola	Messa in sicurezza Scuola Elementare e Media "Marcogiuseppe"	160.858	160.858	-
Comune di Aliano	Messa in sicurezza Scuola Materna, Elementare e Media "C. Levi"	128.818	128.818	38.642
Comune di Anzi	Messa in sicurezza e accessibilità Scuola Materna "G. Bonomo"	207.720	150.000	126.007
	Messa in sicurezza e accessibilità Scuola Elementare "R. De Stefano"		57.720	57.721
Comune di Armento	Messa in sicurezza Istituto Comprensivo	77.759	77.758	23.328
Comune di Brienza	Messa in sicurezza e adeguamento sismico Scuola "F.M. Pagano"	311.505	311.505	112.299
Comune di Brindisi Montagna	Messa in sicurezza e adeguamento impianti Scuola Elementare e Media	78.980	78.980	56.292
Comune di Calvello	Messa in sicurezza e accessibilità Scuola Materna Comunale	170.007	50.000	51.002
	Messa in sicurezza e accessibilità Istituto Comprensivo Scuola Mazziotta		50.000	-
	Messa in sicurezza ed accessibilità Istituto comprensivo Mazziotta		70.007	-
Comune di Castelsaraceno	Messa in sicurezza e adeguamento sismico Scuola Media "C. Fontana"	159.065	159.065	143.159
Comune di Corleto Perticara	Adeguamento sicurezza e accessibilità Scuola Elementare "La Cava"	250.766	65.000	61.309
	Adeguamento sicurezza e accessibilità Scuola Elementare "San Giovanni Bosco"		45.000	40.500

Attuatore	Intervento	Programmato	Finanziato	Speso
	Adeguamento sicurezza e accessibilità Scuola Materna com.		45.000	13.500
	Adeguamento sicurezza e accessibilità Scuola Media "G. Pascoli"		95.766	86.189
Comune di Gallicchio	Messa in sicurezza e adeguamento sismico Istituto comprensivo Elementare Materna Media	109.296	109.296	-
Comune di Gorgoglione	Messa in sicurezza Scuola Materna	99.970	20.000	99.970
	Messa in sicurezza e adeguamento sismico Scuola Media		39.970	
	Messa in sicurezza e adeguamento sismico Scuola Elementare		40.000	
Comune di Grumento Nova	Messa in sicurezza e abbattimento barriere architettoniche Scuola Materna	116.909	38.000	-
	Messa in sicurezza e abbattimento barriere architettoniche Scuola Elementare		25.000	-
	Messa in sicurezza e abbattimento barriere architettoniche Scuola Media		53.909	-
Comune di Guardia Perticara	Messa in sicurezza e adeguamento sismico Istituto Comprensivo	85.075	85.075	-
Comune di Laurenzana	Messa in sicurezza Scuola Materna "G. Bonomo"	189.052	33.366	189.052
	Messa in sicurezza Istituto Comprensivo		155.686	
Comune di Marsiconuovo	Messa in sicurezza ed accessibilità Scuola Media via Campitelli	358.991	160.000	158.559
	Messa in sicurezza ed accessibilità Scuola Materna Elementare Galaino		75.000	75.000
	Messa in sicurezza ed accessibilità Scuola Materna - Elementare Fontanelle		100.000	100.000
	Messa in sicurezza ed accessibilità Scuola Materna - Elementare Pergola		23.991	7.197
Comune di Marsicovetere	Messa in sicurezza e adeguamento sismico Scuola Elementare "Piazza Zecchettin"	419.052	159.052	131.529
	Messa in sicurezza e adeguamento sismico Scuola Elem. - Media "Via Provinciale"		88.000	-

Attuatore	Intervento	Programmato	Finanziato	Speso
	Miglioramento accesso scuola elementare e media "Via Provinciale"		52.000	15.600
	Messa in sicurezza Scuola Materna "Via Azimonti"		20.000	-
	Messa in sicurezza Scuola Elementare "Centro Sociale"		40.000	-
	Messa in sicurezza e adeguamento sismico Scuola Materna "Barricelle"		30.000	-
	Messa in sicurezza e adeguamento sismico Scuola Elementare "Centro Storico"		30.000	-
Comune di Missanello	Messa in sicurezza Scuola Materna-Elementare-Media	86.959	86.959	26.088
Comune di Moliterno	Messa in sicurezza Scuola Media Via Parco del Seggio	314.964	64.964	-
	Messa in sicurezza Scuola Elementare Via D. Galante		50.000	-
	Messa in sicurezza Scuola Materna Via Parco del Seggio		74.210	-
	Lavori di somma urgenza agli immobili dell'Istituto Comprensivo		125.789	100.962
Comune di Montemurro	Completamento ed adeguamento del refettorio e della palestra Scuola Elementare "Tenente Robilotta"	126.843	126.843	51.948
Comune di Paterno	Adeguamento sismico Scuola Elementare "F.lli De Blasiis"	290.032	290.032	87.009
Comune di Roccanova	Messa in sicurezza e adeguamento sismico Scuola Materna-Elementare-Media	209.233	209.233	62.770
Comune di San Chirico Raparo	Messa in sicurezza Istituto Comprensivo di Castelsaraceno sede ass. di San Chirico "F. M. De Sario"	191.854	191.854	57.556
Comune di San Martino d'Agri	Messa in sicurezza ed accessibilità edifici scolastici. Manutenzione Straord. Scuole elementari e media	126.574	96.573	28.972
	Manutenzione straordinaria scuola Materna		26.905	26.905
	Completamento lavori di manutenzione scuola Materna		3.095	-
Comune di Sant'Arcangelo	Messa in sicurezza ed accessibilità Scuola Materna "Via Verga"	613.473	30.000	26.548
	Messa in sicurezza ed accessibilità Scuola Materna "Via da Vinci"		50.000	48.413
	Messa in sicurezza ed accessibilità Scuola Elementare "C.so Umberto 1°"		300.000	299.756

Attuatore	Intervento	Programmato	Finanziato	Speso
	Messa in sicurezza ed accessibilità Scuola Elementare "San Brancato"		200.000	196.754
	Messa in sicurezza ed accessibilità Scuola Media "P.zza Amendola"		33.473	32.473
Comune di Sarconi	Messa in sicurezza e adeguamento sismico Scuola Elementare	128.009	128.009	-
Comune di Sasso di Castalda	Lavori di straordinaria manutenzione edificio scolastico Elementare	106.359	86.728	86.728
	Lavori di straordinaria manutenzione edificio scolastico Elementare (Riutilizzo economie)		19.631	5.889
Comune di Satriano di Lucania	Razionalizzazione Scuola Elementare	193.456	193.456	-
Comune di Spinoso	Adeguamento sismico Scuola Elementare	166.995	166.995	-
Comune di Tramutola	Messa in sicurezza e adeguamento sismico Scuola Elementare Statale	260.185	260.185	78.055
Comune di Viggiano	Intervento non dettagliato	261.244	261.244	-
Totale		6.000.000	6.000.000	2.803.681

Importi espressi in Euro

Viabilità

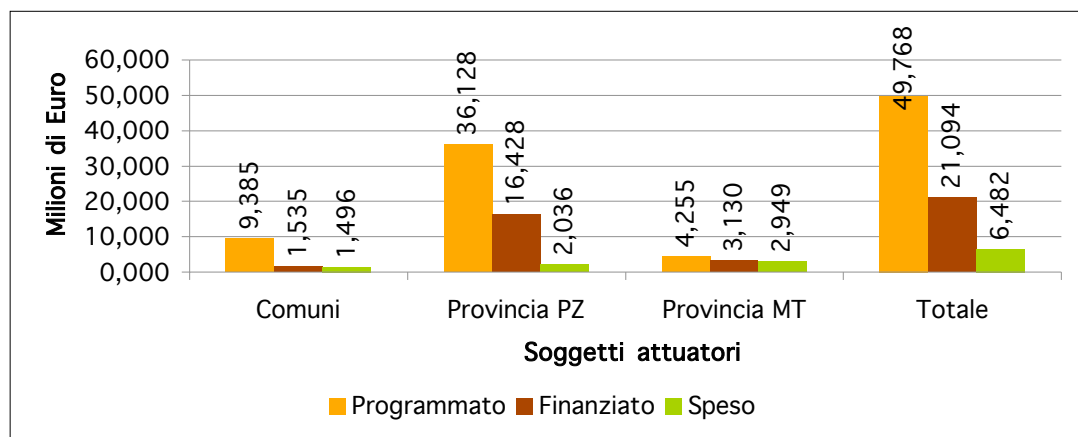
Nell'ambito delle operazioni previste dalla Linea d'intervento B "Infrastrutture essenziali", il Programma Operativo ha finanziato progetti d'interesse sovra-comunale, afferenti sia alla Tematica B.1 "Viabilità e collegamenti", sia alla Tematica B.2 "Miglioramento delle connessioni intercomunali".

Le opere stradali previste sono finalizzate al potenziamento della viabilità generale del territorio e al miglioramento delle vie d'accesso che collegano i Comuni alla Fondovalle dell'Agri. Attraverso lo sviluppo dei collegamenti viari, s'intende favorire un più rapido sviluppo della messa in rete delle opportunità locali e dei servizi di rango urbano secondo la logica della città-comprensorio.

La dotazione finanziaria complessiva è di quasi 50 milioni di euro. Per finanziare tutti gli interventi per la viabilità, approvati dal Comitato di Coordinamento e di Monitoraggio, sono stati già stanziati oltre **21 milioni di euro**.

Il livello di spesa raggiunto, al 31.12.2008, ammonta a **circa 6,5 milioni di euro**, pari al **31%** circa della dotazione finanziaria complessiva (cfr. grafico seguente).

Figura 6 - Quadro di sintesi dell'avanzamento finanziario degli interventi per il miglioramento della viabilità



Per quanto riguarda lo stato di attuazione degli interventi, l'unica opera ultimata, soltanto nel tratto ricadente nel territorio della Provincia di Matera, è la Fondovalle del Sauro.

Nella successiva *tabella 36* sono riportati in dettaglio tutti gli interventi programmati, finanziati e le risorse spese. Da essa si evince che, nell'ambito della dotazione finanziaria complessiva, per il periodo 2008-2009, sono state programmate risorse per oltre **28,7 milioni di euro** (dati previsionali), che si aggiungono ai circa **21,1 milioni di euro** stanziati in precedenza per il miglioramento della viabilità.

Tabella 36 - Quadro di sintesi delle opere stradali attivate con le Tematiche B.1 e B.2 del P.O. Val d'Agri

Tem	Soggetto Attuatore	Denominazione Intervento	Programmato	Finanziato	Speso
B.1	Provincia PZ	Fondovalle Racanello Castelsaraceno - S. Chirico Raparo	3.549.371	3.549.371	232.451
B.1	Provincia PZ	Collegamento Galleria Intagliata -Fondovalle Fiumarella di Armento	854.374	854.374	-
B.1	Comune di Abriola	Valle Camastra - Val Basento	1.150.493	1.150.493	1.150.493
B.1	Provincia PZ	Collegamento Armento - S.S. 598	7.154.734	7.154.734	1.073.210
B.2	Provincia PZ	Messa in sicurezza della Fondovalle Sauro	4.870.000	4.870.000	730.500
B.2	Provincia MT	Messa in sicurezza della Fondovalle Sauro	3.130.000	2.949.181 180.819	2.949.181 -
B.2	Comune di Calvello	Adeguamento strada Calvello- Bivio Autiero	385.000	385.000	345.749
Altri interventi sulla viabilità (dati previsionali)					
B.1	Comune di Abriola	Valle Camastra - Val Basento	7.849.507	-	-
B.1	Provincia PZ	Collegamento Roccanova - S.S. 598 Val d'Agri	9.700.000	-	-
B.2	Provincia PZ	Collegamento Montemurro - S.S.598 Val d'Agri	1.500.000	-	-
B.1	Provincia PZ	Fondovalle Cogliandrino - Moliterno	8.500.000	-	-
B.1	Provincia MT	Collegamento Aliano - S.S.598 Val d'Agri	1.125.000	-	-
Totale			49.768.480	21.093.973	6.481.584

Importi espressi in Euro



OPERAZIONI MATERIALI E IMMATERIALI A CARATTERE TRASVERSALE



Premessa

In questa sezione del report si analizzano tutti gli interventi a carattere trasversale, afferenti a Tematiche diverse del Programma Operativo⁸, tesi a migliorare la vivibilità ambientale del territorio e la qualità della vita dei suoi abitanti. In particolare, nelle pagine successive, sarà trattato lo stato di attuazione delle operazioni riguardanti:

- La tutela, la valorizzazione delle risorse ambientali, e le attività di ricerca del CNR
- La realizzazione di impianti fotovoltaici nei comuni del Comprensorio
- La realizzazione di opere di metanizzazione nei centri urbani
- La realizzazione di opere di urbanizzazione nelle aree industriali e artigianali del comprensorio
- Le Intese Istituzionali per la realizzazione di parchi tematici di area vasta
- L'esperienza dei Campi Scuola nel territorio del Programma Operativo.

La tutela e la valorizzazione delle risorse ambientali

Il Programma Operativo ha finanziato alcuni progetti a carattere trasversale tesi alla salvaguardia degli equilibri ambientali, alla valorizzazione delle risorse naturali e alla tutela dell'architettura paesaggistica. Tali interventi, oltre a potenziare il sistema infrastrutturale di difesa e di prevenzione dei fenomeni di inquinamento, hanno permesso di contenere anche i costi sostenuti dai Comuni per il conferimento dei rifiuti solidi urbani (RSU) nelle discariche. Sono state approvate, infatti, misure urgenti in tema di tutela ambientale, per garantire gli equilibri del territorio con interventi per lo smaltimento di percolato e la termodistruzione di RSU rivenienti dalle discariche comprensoriali. I progetti finanziati rientrano in una strategia operativa più ampia, finalizzata alla successiva realizzazione di una gestione associata dei servizi ambientali. In tale ottica, si è ritenuto necessario finanziare il sistema della raccolta differenziata,

⁸ Per una sintesi delle Linee d'Intervento e delle Tematiche del Programma Operativo si veda la Tabella 1 riportata nell'introduzione di questo report.

attraverso la realizzazione di eco-punti, di un primo lotto di impiantistica per la selezione in discarica dei RSU, di Centri di Conferimento e di compostaggio e di una stazione per i rifiuti agricoli. Gli interventi, in linea con il vigente Piano Provinciale dei Rifiuti, individuano nelle discariche comprensoriali di Corleto, Moliterno e Sant'Arcangelo i poli impiantistici ottimali per la gestione dei rifiuti.

Sono state finanziate, inoltre, due iniziative per la valorizzazione delle risorse ambientali del territorio, di cui una realizzata attraverso progetti di cooperazione internazionale e l'altra finalizzata al potenziamento delle attività del CNR in Val d'Agri.

Le azioni messe in campo sono realizzate in sinergia con le iniziative avviate per il monitoraggio ambientale del ciclo dell'acqua, dell'aria e dei suoli, e con le attività di ricerca finalizzate a creare ricadute applicative nel campo della mitigazione dei rischi naturali e antropici.

Per quanto attiene le attività di ricerca svolte dal Consiglio Nazionale delle Ricerche (CNR) finanziate con le risorse del Programma Operativo, la strategia regionale mira a sviluppare un sistema di infrastrutture avanzate di ricerca e di livello europeo, promuovendo attività di innovazione e di trasferimento tecnologico alle imprese, anche mediante il sostegno alla creazione di spin-off. In questo quadro, la Regione Basilicata e il CNR hanno avviato una molteplicità di collaborazioni e progetti, tra cui la realizzazione di un nuovo Polo CNR a Marsico Nuovo e il potenziamento delle attività di ricerca in Val d'Agri. Il CNR, attraverso l'Istituto di Metodologie per l'Analisi Ambientale, ha formulato una proposta progettuale tesa al "Potenziamento delle attività di ricerca in Basilicata" e nella Val d'Agri in particolare, che il Programma Operativo ha finanziato con circa 3 milioni di euro⁹. Le principali realizzazioni del progetto riguardano:

- le campagne di misure geologiche e geofisiche con sistemi di interconnessione telematici per la trasmissione dei dati rilevati nelle stazioni di monitoraggio ubicate in Val d'Agri, tra il Polo CNR di Marsico e il CNR di Tito;
- l'adeguamento degli impianti tecnologici del Polo CNR di Marsico;

⁹ Il Comitato di Coordinamento e Monitoraggio, nella riunione del 23 settembre 2005, ha espresso parere favorevole sul progetto del CNR che è stato approvato con D.G.R. n. 803 del 01.04.2005.

- l'acquisto di sensori e stazioni multiparametriche per misure elettromagnetiche, geochimiche e sismometriche.

I risultati raggiunti nel triennio, oltre alle ricadute applicative e alle rilevazioni geomorfologiche effettuate nel territorio, riguardano anche il reclutamento di giovani ricercatori locali e lo sviluppo d'interventi di formazione professionale e di alta formazione. A ciò deve aggiungersi la valorizzazione delle competenze del personale in organico presso il centro CNR, realizzata mediante l'erogazione di borse di studio triennali per 5 dottori di ricerca a tempo determinato, 2 borsisti di ricerca, 6 assegnisti di ricerca e il finanziamento di 3 dottorati di ricerca.

La *tabella 37* presenta l'avanzamento finanziario degli interventi attivati nell'ambito della Tematica A.3 del Programma Operativo.

Tabella 37 - Quadro di sintesi degli interventi attivati con la Tematica A.3 "Valorizzazione delle risorse naturali"

Iniziativa attivata	Approvaz.		Programmato	Finanziato	Speso
Comunità Montana Alto Agri: Misure urgenti di salvaguardia ambientale	Seduta CCM 27/10/2004	DGR n. 294/2005	350.000	350.000	350.000
Comunità Montana Alto Agri: Interventi di salvaguardia ambientale	Seduta CCM 23/09/2005	DGR n. 351/2006	800.000	800.000	616.975
Comunità Montana Medio Agri: Misure di salvaguardia ambientale	Seduta CCM 05/03/2008	DGR n. 800/2008	600.000	600.000	600.000
Comuni di Abriola, Marsiconuovo e Sasso Castalda: Piano Paesistico Esecutivo di area vasta "Sellata -Pierfaone".	Seduta CCM 05/03/2008	DGR n. 799/2008	80.000	80.000	-
CNR Centro Nazionale di Ricerche: Potenziamento delle attività del CNR in Val d'Agri	Seduta CCM 23/09/2005	DGR nn. 803/2005 2120/2005 2402/2005	2.950.000	2.950.000	2.456.056
GAL AKIRIS: Progetti di cooperazione transnazionale	Seduta CCM 05/03/2008	DGR n. 1901/2008	140.000	140.000	77.488
Totale			4.920.000	4.920.000	4.100.519
Comunità Montana Alto Agri: Misure urgenti di salvaguardia ambientale	Seduta CCM 28/10/2008	DGR n. 2077/2008	500.000	500.000	-
Comunità Montana Camastra Alto Sauro: Misure di salvaguardia ambientale	Seduta CCM 28/10/2008	DGR n. 2078/2008	487.400	500.000	-

Importi espressi in Euro

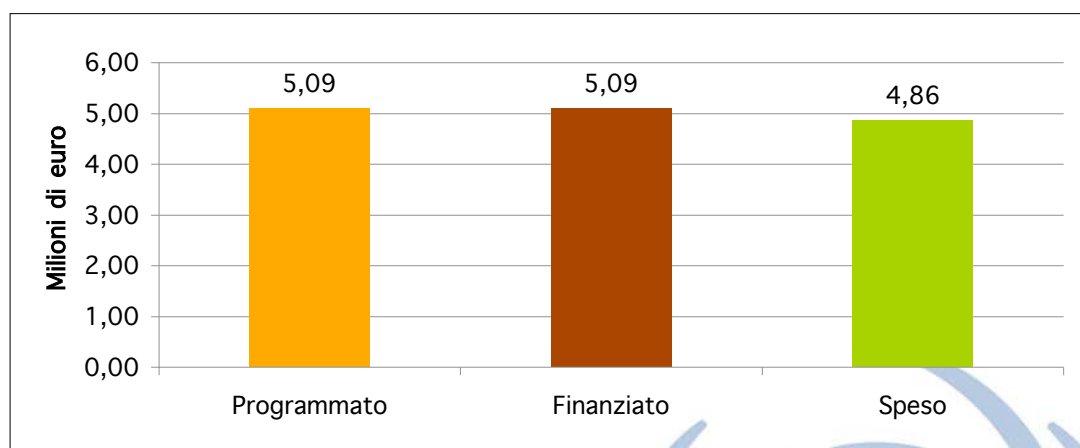
Il monitoraggio ambientale nelle aree a rischio di inquinamento da idrocarburi

Il bacino della Val d'Agri, del Camastra, del Sauro e Melandro rappresenta l'area maggiormente interessata da fenomeni di erosione ambientale a causa della presenza delle attività estrattive.

La Regione Basilicata, per monitorare gli effetti prodotti, ha avviato delle misure di monitoraggio tese a riconoscere qualsiasi stato di alterazione della qualità ambientale causato dalla presenza delle attività antropiche connesse alle estrazioni petrolifere. Pertanto, ha affidato all'Ufficio regionale di Prevenzione e Controllo Ambientale la responsabilità di redigere il progetto, denominato "Monitoraggio ambientale nelle aree a rischio di inquinamento da idrocarburi"¹⁰.

Il grafico riportato di seguito sintetizza l'avanzamento finanziario del progetto.

Figura 7 - Rete per Monitoraggio Ambientale delle aree a rischio d'inquinamento: sintesi dell'avanzamento finanziario



Il progetto, di durata triennale, ha una dotazione finanziaria di poco più di 5 milioni di euro, a valere sulle risorse della tematica D.3, e interessa le aree della Valle del Sauro-Camastra e della Val d'Agri. Il fine è la tutela di tutte le risorse endogene e la

¹⁰ La proposta progettuale è stata approvata nella seduta del Comitato di Coordinamento e Monitoraggio del 22 dicembre 2005 ed è stata finanziata con DGR n. 459 del 29 marzo 2006.

prevenzione di eventuali fenomeni d'inquinamento nelle aree di interesse ai corpi sensibili, attraverso l'elaborazione di indicatori del ciclo dell'acqua, dell'aria e del suolo. Per l'attuazione del progetto la Regione Basilicata ha deciso di avvalersi della società in house *Metapontum Agrobios* (società a totale partecipazione pubblica), in possesso delle dotazioni tecnologiche necessarie e di un laboratorio specialistico per le determinazioni analitiche e il controllo ambientale di settore. La società ha garantito, senza soluzione di continuità rispetto agli anni addietro, il biomonitoraggio in quattordici stazioni (a regime, nel 2007, sono diventate 44), con analisi sul possibile bioaccumulo in specie vegetali coltivate nella zona, nonché il controllo della qualità dell'acqua e del suolo nell'area in esame, già a decorrere dal marzo 2005.

Nelle aree interessate dalle postazioni petrolifere è stata predisposta una matrice di indagini (20 tipi di indagini sul ciclo dell'aria, acqua, terreni, assetto idrogeologico, fenomeni franosi, ecc.) con l'obiettivo di effettuare controlli, analisi chimico-fisiche e tossicologiche. Nell'ambito delle somme a disposizione, inoltre, è stato affidato in convenzione¹¹ all'Autorità di Bacino di Basilicata e al CNR il progetto di ricerca denominato "Tutela e conservazione del patrimonio culturale nell'area compresa tra l'Alta-Media Val d'Agri, la Val Camastra-Sauro e la Val Melandro attraverso il rilevamento geomorfologico ed il controllo delle aree in frana". Il progetto ha l'obiettivo di pervenire alla mappatura dello stato di dissesto idrogeologico e delle attività di difesa del suolo nel Comprensorio interessato dal Programma Operativo e trova specifica finalizzazione anche per l'aggiornamento del Piano Stralcio della Regione Basilicata per l'assetto idrogeologico 2008. Le attività di monitoraggio realizzate nel corso del triennio trascorso, con indagini sistematiche e analisi costanti sui corpi idrici sensibili e nei diversi comparti ambientali, hanno permesso la valutazione della vulnerabilità delle principali aste fluviali e degli invasi del Pertusillo e della Camastra. Le misurazioni eseguite hanno evidenziato, con poche eccezioni di modesta entità, una quasi costante normalità dei valori.

In conclusione, i risultati desumibili dai monitoraggi condotti mostrano un quadro ambientale rassicurante e non pregiudicato dalla presenza delle attività industriali.

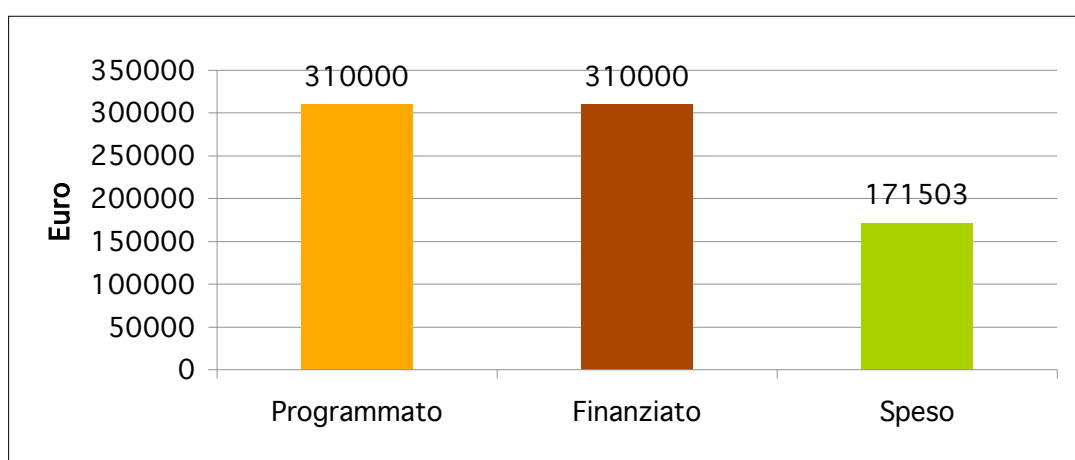
¹¹ DGR n. 1130 del 8 luglio 2008.

La formazione di operatori per i danni ambientali

Nell'ambito della Tematica D.2, sono stati attivati 3 corsi di formazione-lavoro¹², rivolti ai dipendenti del Consorzio di Bonifica della Val d'Agri, allo scopo di formare figure professionali con competenze specifiche in materia di sicurezza e gestione ambientale del territorio, in particolare riguardo al trattamento dell'amianto, materiale largamente usato nel sistema irriguo della Val d'Agri.

Il finanziamento di tali progetti formativi – 310.000 euro di cui 171.503 spesi al 31/12/2008 (cfr. figura 8) – persegue l'obiettivo di creare nuove professionalità facendo acquisire agli operatori del territorio competenze tecniche e specialistiche.

Figura 8 - Formazione di operatori per i danni ambientali: quadro di sintesi dell'avanzamento finanziario



Come si evince dalla successiva tabella 38, i partecipanti coinvolti nei tre corsi di formazione sono in tutto 51.

Tabella 38 - Formazione di operatori per i danni ambientali: numero di partecipanti per corso

Percorsi formativi	N° partecipanti
Tecnico per la difesa dell'ambiente (Operatori addetti ai rifiuti speciali da attività agricole e rilevazioni GIS)	20
Nuove tecnologie per gli Enti e le Amministrazioni pubbliche	16
Tecnico per l'ambiente (Esperto in informatica per la gestione dell'ambiente e del territorio)	15
Totale	51

¹² DGR n. 404 del 28 marzo 2007.

La realizzazione di impianti fotovoltaici nei comuni del Comprensorio

Il Programma Operativo Val d'Agri, nell'ambito degli interventi della Tematica A.1 "Riquilibrare i centri urbani" finalizzati al risparmio energetico, ha cofinanziato i programmi volti alla realizzazione di impianti fotovoltaici in alcuni Comuni del comprensorio¹³. Gli interventi finanziati interessano esclusivamente strutture pubbliche di proprietà comunale. Il cofinanziamento, pari al 25% dell'investimento ammesso, ha consentito la realizzazione di programmi comunali finalizzati al risparmio energetico, già valutati dalla Regione e parzialmente finanziati, altrimenti non attuabili per mancanza di risorse. In tutto sono stati finanziati **17 progetti** per la realizzazione di impianti fotovoltaici, dei quali **10 risultano ultimati** e altri **2 solo avviati**, per gli altri **5 non è stata richiesta alcuna anticipazione**. La tabella successiva riporta il quadro di sintesi degli interventi finanziati e delle risorse erogate.

Tabella 39 - Gli interventi finanziati per realizzare impianti fotovoltaici (Tematica A.1)

Comuni	Intervento	Spesa ammissibile	Contributo concesso	Totale erogato
Abriola	Edificio scolastico	73.500,00	18.375,00	0,00
Aliano	Pubblica illuminazione	72.913,16	18.228,29	18.228,29
Brienza	Pubblica illuminazione	154.825,00	38.706,25	0,00
Corleto Perticara	Scuola media	47.414,00	11.853,50	0,00
Castelsaraceno	Pubblica illuminazione C.de Frusci e Miraldo	72.750,00	18.187,50	18.187,50
Galicchio	Impianti sportive	30.029,00	7.507,25	7.507,25
Grumento Nova	Pubblica illuminazione	110.741,00	27.685,25	0,00
Guardia Perticara	Impianti PIP	125.002,51	31.250,63	31.250,63
Marsico Nuovo	Scuola media "B.Croce"	126.352,00	31.588,00	31.588,00
Moliterno	Pubblica illuminazione località Faggeto	35.200,00	8.800,00	2.040,00
Moliterno	Cimitero	40.000,00	10.000,00	10.000,00
Montemurro	Edificio scolastico	130.000,00	32.500,00	32.500,00
Roccanova	Pubblica illuminazione	227.757,00	56.939,25	56.939,25
Sasso di Castalda	Pubblica illuminazione	130.000,00	32.500,00	32.500,00
Satriano	Pubblica illuminazione	249.362,00	62.340,50	62.340,50
Tramutola	Scuola media	43.596,00	10.899,00	0,00
Viggiano	Scuola media	100.720,00	25.180,00	7.544,00
Totale		1.770.161,67	442.540,42	310.625,42

Importi espressi in Euro

¹³ Il Comitato di Coordinamento e Monitoraggio ha approvato tali progetti nella seduta del 22 dicembre 2005. La Giunta Regionale, con DGR n. 969 del 3 luglio 2006, ne ha disposto il relativo finanziamento.

Le opere di metanizzazione nei centri urbani

Il Programma Operativo, nell'ambito degli interventi della Tematica A.1 "Riqualificazione dei centri urbani" finalizzati al miglioramento delle dotazioni di servizio nei Comuni del Comprensorio, anche per uniformità con quanto già finanziato dalla Regione in altri Comuni, ha cofinanziato la realizzazione delle opere di metanizzazione nei Comuni di Gallicchio, Armento, Castelsaraceno e nei centri di Pergola e Galaino¹⁴.

Per realizzare gli interventi di metanizzazione nei comuni, è stato disposto un impegno finanziario di circa 3 milioni di euro. Tutti gli interventi finanziati nel 2005 sono stati completati, mentre l'ultimo intervento è stato soltanto approvato dal Comitato di Coordinamento e Monitoraggio¹⁵.

Gli interventi approvati sono riportati nella successiva *tabella 40*.

Tabella 40 - Gli interventi per la metanizzazione dei centri storici (Tematica A.1)

Comune	Iniziativa attivata	Approvazione	Finanziato	Speso
Gallicchio	Opere di metanizzazione nel centro urbano	Seduta CCM 23/09/05 DGR n. 384/2006	99.012,85	99.012,85
Castelsaraceno	Opere di metanizzazione nel centro urbano	Seduta CCM 23/09/05 DGR n. 384/2006	107.319,06	107.319,06
Armento	Opere di metanizzazione nel centro urbano	Seduta CCM 23/09/05 DGR n. 384/2006	76.897,8	76.897,8
Sub TOTALE			283.229,71	283.229,71
Marsico Nuovo	Opere di metanizzazione nei centri urbani di Pergola e Galaino	Seduta CCM 28/10/08 DGR n. 2080/2008	2.605.674,81	-
Totale			2.888.904,52	283.229,71

Importi espressi in Euro

¹⁴ Il Comitato di Coordinamento e Monitoraggio del Programma Operativo Val d'Agri, nella seduta del 23 settembre 2005, ha deliberato di accogliere la richiesta congiunta pervenuta dai tre Comuni. L'istanza, approvata con DGR n. 384 del 21.3.2006, stabilisce che la Regione, attingendo alle risorse del Programma Operativo, assuma l'onere di sostenere parte dei costi legati alla metanizzazione. Analoga richiesta, tesa a utilizzare le risorse del Programma Operativo, è stata avanzata anche dal Comune di Marsiconuovo che ha manifestato la necessità di realizzare le opere di metanizzazione nei centri urbani di Galaino e di Pergola.

¹⁵ D'ora in avanti, nelle tabelle per brevità CCM.

Le opere di urbanizzazione nelle aree industriali e artigianali del comprensorio

Il processo di sviluppo delle attività produttive, legato alle opportunità offerte dal Programma Operativo, ha imposto una seria riflessione anche sul modello organizzativo delle aree destinate a ospitare gli insediamenti produttivi.

La Tematica B.3 "Aree industriali ed artigianali ed infrastrutture turistiche" del Programma Operativo prevede il completamento, l'ampliamento e il miglioramento delle dotazioni nelle aree destinate all'allocazione di attività produttive e/o turistiche. Gli ambiti infrastrutturali scelti, allo scopo di concentrare le risorse e di allocarvi le attività produttive di scala sovra-comunale, sono stati preceduti da un'analisi puntuale sullo stato dell'arte e da una quantificazione accurata delle aree disponibili.

I poli di concentrazione sono stati individuati attraverso un processo decisionale partecipativo, al fine di evitare le inutili frammentazioni causate dal proliferare di interventi in ogni comune.

Il Comitato di Coordinamento e Monitoraggio ha deciso, nel corso del 2008 e nei primi mesi del 2009, di finanziare i lavori di urbanizzazione di alcune aree destinate alla localizzazione di attività produttive. Gli interventi concorrono anche a integrare i programmi d'investimento per la delocalizzazione produttiva delle imprese finanziati con le risorse della Tematica D.

Come si desume dalla tabella seguente, i diversi interventi di urbanizzazione delle aree industriali e artigianali del Comprensorio, servono a rafforzare il sistema dell'offerta di aree produttive e di localizzazioni a valenza comprensoriale.

Sono stati impegnati **circa 5 milioni di euro per finanziare l'area industriale di Viggiano**, le aree per gli insediamenti produttivi dei Comuni di **Aliano**, di **Anzi**, di **Laurenzana**, di **Missanello**.

Le altre risorse assegnate, per un ammontare di **4,7 milioni di euro**, sono destinate al completamento dell'**area P.I.P di Moliterno** e dell'area industriale di **Matinelle** (Comuni di Marsicovetere e di Tramutola) ed esauriscono la dotazione finanziaria, pari a 10 milioni di euro, della tematica B.3.

Tabella 41 - La Tematica B.3 per le aree industriali e artigianali e le infrastrutture turistiche

Soggetto attuatore	Intervento attivato	Programmato	Finanziato	Speso
Comune di Viggiano - CSI	Urbanizzazione area industriale di Viggiano.	3.900.000,00	3.900.000	-
Comune di Missanello	Urbanizzazione dell'area adibita ad insediamenti produttivi e industriale di Missanello.	250.000,00	250.000	-
Comune di Anzi	Realizzazione di una rete di adduzione idrica al camping montano in località Inferno nel Comune di Anzi.	121.000,00	121.000	-
Comune di Aliano	Urbanizzazione dell'area adibita ad insediamenti produttivi e industriale di Aliano.	300.000,00	300.000	-
Comune di Laurenzana	Urbanizzazione dell'area adibita ad insediamenti produttivi e industriale di Laurenzana.	150.000,00	150.000	-
Comune di Tramutola	Completamento aree per insediamenti produttivi zona industriale Matinelle.	2.000.000,00	-	-
Comune di Marsicovetere		1.600.000,00	-	-
Comune di Moliterno		1.100.000,00	-	-
Totale		9.421.000,00	4.721.000,00	-

Importi espressi in Euro

Le Intese Istituzionali per la realizzazione di parchi tematici di area vasta

La Struttura di Progetto Val d'Agri, nell'ambito della Tematica C.2 "Cultura", ha veicolato una serie di indicazioni operative per costruire modelli innovativi di sviluppo capaci di esaltare i tratti peculiari del territorio, la sua storia e le sue valenze artistiche e architettoniche.

Come si evince dalla tabella successiva, le proposte finanziate, tutte sottoposte all'approvazione del Comitato di Coordinamento e Monitoraggio, perseguono la messa in rete delle peculiarità culturali, antropologiche e archeologiche presenti nel territorio.

Tabella 42 - Interventi comprensoriali per il miglioramento della dotazione di servizi e della qualità della vita

Iniziativa attivata	Approvazione	Programmato	Finanziato	Speso
Intesa Istituzionale di area vasta "Il 1860. La Basilicata e l'Unità d'Italia"	Seduta CCM 05.03.2008 DGR n. 1273/2008	220.000	220.000	-
Sistema turistico della Val d'Agri per la valorizzazione culturale ed ambientale	Seduta CCM 05.03.2008 D.G.R. n. 914/2008	100.000	100.000	30.000
Intesa Istituzionale di area vasta "Riqualificazione ambientale per attività turistico sportive sul Lago del Pertusillo"	Seduta CCM 28.10.2008 DGR n. 2079/2008	837.000	837.000	-
Realizzazione di un auditorium con tecnologia avanzata	Seduta CCM 24.02.2007 DGR n. 392/2007	2.000.000	30.000 ¹⁶	30.000
Progetto comprensoriale "Rete dei Paesaggi"	Seduta CCM 05.03.2008 D.G.R. n. 272/2007	44.000	33.375	24.750
Intesa Istituzionale "Parco archeologico della Val d'Agri"	Seduta CCM 24.02.2007 DGR n. 391/2007	2.000.000	30.000 ¹⁷	30.000
Intesa Istituzionale di area vasta "Sulle tracce di Levi Pittore e scrittore"	Seduta CCM 05.03.2008 D.G.R. n. 337/2009	220.000,00	220.000,00	-
Intesa Istituzionale di area vasta "Radici storiche e presenza religiosa nel Medio Agri"	Seduta CCM 05.03.2008 D.G.R. n. 338/2009	220.000,00	220.000,00	-
Intesa di area vasta per Sistema bibliotecario intercomunale e servizi multimediali	Seduta CCM 28.10.2008 D.G.R. approvazione Giunta	580.000	-	-
Totale		6.221.000	1.690.375	114.750

Importi espressi in Euro

¹⁶ Studio di fattibilità.

¹⁷ Studio di fattibilità.

L'esperienza dei Campi Scuola nel territorio del Programma Operativo

Il Programma Operativo, nell'ambito della Tematica C.3. "Scuola, formazione, saperi", prevede la realizzazione di cantieri-scuola, botteghe-scuola, corsi IFTS, progetti di work-experience e altre azioni pilota.

La Struttura di Progetto Val d'Agri, al fine di sperimentare progetti di ricettività su larga scala per la popolazione giovanile regionale, ha avviato un programma di campi scuola tematici per coniugare la valorizzazione delle potenzialità ricettive dell'area con azioni innovative di pedagogia formativa. Pertanto, ha affidato al protagonismo del territorio la possibilità di candidare progetti di campi-scuola, d'intesa con l'Ufficio Scolastico Regionale e in collaborazione con i Comuni, con gli organi regionali dell'Azione Cattolica, le associazioni locali e le scuole.

Tabella 43 - I campi scuola attivati con la Tematica C.3 "Scuola, formazione, saperi"

Beneficiario	Iniziativa attivata	Programmato	Finanziato	Speso
Ufficio Scolastico Regionale e ACR - Scuole, Comune di Viggiano	Finanziamento "Campo Scuola per la gioventù 2007"		26.373,55	7.912,06
Ufficio Scolastico Regionale e ACR – Scuole, Comuni di Marsiconuovo, Moliterno e Sant'Arcangelo	Realizzazione di cantieri scuola individuazione sedi e finanziamento n. 3 basi operative	410.000,00	99.060,00	29.718,00
ACR - Scuole, Parrocchia Sacramento di Rionero in Vulture	Finanziamento "Campi-Scuola per la gioventù 2007-2008"		36.127,00	33.484,00
Totale		410.000,00	161.560,55	71.114,06

Importi espressi in Euro

L'Azioni Cattoliche dei Ragazzi (ACR) di Marsico Nuovo e di Rionero in Vulture e la Parrocchia SS. Sacramento, con il patrocinio dell'Ufficio Scolastico Regionale, hanno

formulato nel 2007 la prima scheda progetto per la realizzazione di alcuni campi scuola, denominata "Campi scuola per la gioventù 2007: uomo, famiglia, ambiente, salute, lavoro".¹⁸ In seguito, sono state ammesse a finanziamento altre due proposte. La prima formulata dall'Ufficio Scolastico Regionale e ACR, in collaborazione con le Scuole e i Comuni di Marsiconuovo, Moliterno e Sant'Arcangelo s'intitola "Realizzazione di cantieri scuola: individuazione sedi e finanziamento n. 3 basi operative". La seconda è stata presentata dall'ACR Diocesana di Tursi al fine di realizzare, nella sede di Viggiano, alcuni "Campi-Scuola per la gioventù 2007 - 2008".

La messa in rete delle biblioteche comunali e l'attivazione di servizi multimediali nel territorio

Il Programma Operativo, nell'ambito della Tematica C.3. "Scuola, formazione, saperi", prevede anche interventi tesi alla messa in rete delle biblioteche comunali e l'attivazione di servizi multimediali. La dotazione finanziaria ammonta a un milione di euro, di cui una quota pari al 20% è destinata a premialità da assegnare ai Comuni capaci di attivare progetti cooperativi¹⁹. Quasi tutte le amministrazioni comunali del Comprensorio hanno formalizzato l'adesione a progetti intercomunali. Risultano, pertanto, sottoscritte tre intese istituzionali, che coinvolgono complessivamente ventotto comuni.

La prima intesa di area vasta approvata, alla quale hanno aderito inizialmente 19 comuni, è stata formulata dalla PLI del PIT Val d'Agri per realizzare un "Sistema bibliotecario della Val d'Agri". L'intesa progettuale, per un importo di **Euro 517.315**,

¹⁸ La proposta è stata approvata dal Comitato di Coordinamento e Monitoraggio nella seduta del 24.12.2007 ed è stata finanziata con la D.G.R. n. 489 del 16.04.2007

¹⁹ La proposta di ripartizione delle risorse, formulata dalla Struttura di Progetto Val d'Agri, è stata condivisa ed approvata dal Comitato di Coordinamento e Monitoraggio nella seduta del 23 settembre 2005. La successiva D.G.R. n. 2154 del 4.11.2005 ne ha definito la dotazione finanziaria e la quota riservata alla premialità.

si integra con il progetto complementare, finalizzato alla creazione di una centrale di sistema e per la gestione del sistema stesso²⁰.

Il secondo progetto intercomunale, candidato dal Comune di Brienza, è finalizzato alla realizzazione di un Sistema integrato documentario per la "Messa in rete delle biblioteche e attivazione di servizi multimediali".

L'intesa, sottoscritta con i Comuni di Sasso di Castalda e di Satriano di Lucania è stata finanziata per un importo pari ad **Euro 76.417**.

Infine, l'ultima proposta intercomunale presentata, con 8 comuni sottoscrittori, è tesa a creare un Sistema Bibliotecario Associato denominato "Basilicata Bibliorete". L'approvazione del progetto ha riguardato la concessione di un finanziamento al Comune di Anzi, quale Ente capofila, per un importo di spesa previsto pari ad **Euro 163.065,00**. Lo stato di avanzamento dei tre progetti è sintetizzato nella successiva tabella 44.

Tabella 44 - Quadro di sintesi degli interventi di messa in rete delle biblioteche comunali e di attivazione di servizi multimediali

Capofila	Iniziativa attivata	Programmato	Finanziato	Speso
PIT Val d'Agri	Sistema Bibliotecario della Val d'Agri	517.315,54	517.315,54	-
Comune di Brienza (PZ)	Sistema integrato documentario "Messa in rete delle biblioteche e attivazione di servizi multimediali"	76.417,54	76.417,54	68.775,83
Comune di Anzi (PZ)	Sistema Bibliotecario Associato "Basilicata Bibliorete"	211.542,84	163.065,00	68.275,17
Totale		805.275,92	756.798,08	137.051,00

Importi espressi in Euro

²⁰ Approvato, con un finanziamento aggiuntivo, nella seduta del Comitato di Coordinamento e Monitoraggio del 28 ottobre 2008

Il progetto *"Wireless e-Community"*: realizzazione di una piattaforma a banda larga per le telecomunicazioni

Gli strumenti offerti dalla moderna Società dell'Informazione possono contribuire a ridurre l'isolamento dei territori marginali delle aree interne, oggi scarsamente collegati alle reti primarie di trasmissione dati e, quindi, esclusi dai benefici offerti dalle ICT e dalla possibilità di connessioni Internet ad alta velocità.

Dall'analisi del territorio sono emersi, infatti, elementi di criticità legati a una certa lentezza nella realizzazione di infrastrutture di trasporto e di connettività a larga banda.


Nel Programma Operativo è stata prevista una specifica azione a valere sulla Tematica C.4 "Sviluppo delle telecomunicazioni" per lo sviluppo della comunicazione a larga banda. Allo scopo di consentire la realizzazione di facili collegamenti, è stata affidata all'Ufficio Sistema informativo Regionale e Statistica (S.I.R.S.) della Regione Basilicata la sperimentazione di una piattaforma a basso impatto eco-ambientale basata sulla connettività wireless in radio frequenza.

La proposta progettuale, denominata *"Wireless e-Community"*, ha una dotazione di **1,15 milioni di euro**²¹. In questa prima fase attuativa del progetto, i Comuni interessati dalla sperimentazione sono Abriola, Calvello, Marsiconuovo e Sasso di Castalda.



²¹ La proposta progettuale è stata approvata nella riunione del Comitato di Coordinamento e Monitoraggio del 27 ottobre 2004 ed è stata finanziata con D.G.R. n. 2954 del 20 dicembre 2004.

SOSTEGNO ALLE ATTIVITA' PRODUTTIVE



Premessa

Questa sezione del report analizza le strategie finalizzate al sostegno delle attività produttive con particolare riferimento alle tipologie d'incentivazione adottate e all'ammontare delle agevolazioni erogate nel settore manifatturiero, dell'agricoltura, del commercio, del turismo, dei servizi e della formazione finalizzata allo sviluppo organizzativo delle aziende. Le risorse finanziarie utilizzate interessano le seguenti Linee d'Intervento del Programma Operativo²²:

- D "Sostegno alle attività produttive" - Tematiche D.1, D.2 (eccetto le risorse destinate alla formazione di operatori per danni ambientali²³) e D.3 (eccetto le risorse destinate alla Rete per Monitoraggio Ambientale delle aree a rischio d'inquinamento²⁴);
- C "Scuola Formazione, Saperi" - Tematica C.3, intervento c "Animazione e promozione finalizzata della cultura d'impresa, di opportunità localizzative, dei prodotti tipici, di accordi commerciali, di joint-venture, di trasferimenti tecnologici e di accesso ad altri servizi reali alle imprese"²⁵.

Dal punto di vista metodologico, per determinare l'avanzamento finanziario, fisico e procedurale, i dati di monitoraggio e le informazioni contenute in questa sezione sono stati ricavati dalle seguenti fonti:

- le Deliberazioni della Giunta Regionale;
- gli impegni assunti, sui vari capitoli di spesa, dalla Struttura di Progetto Val d'Agri per finanziare programmi di formazione e per erogare agevolazioni alle imprese;
- le Determinazioni e le Disposizioni Dirigenziali (incluse quelle dei Dipartimenti autorizzati alla condivisione dei capitoli di spesa del Programma Operativo) di impegno, di finanziamento e di liquidazione delle poste finanziarie;
- il sistema informatico "Catasto Progetti" della Regione Basilicata;

²² Per una sintesi delle Linee d'Intervento e delle Tematiche del Programma Operativo si veda la Tabella 1 riportata nell'introduzione di questo report.

²³ Per informazioni relative a tali risorse si veda il capitolo precedente.

²⁴ Per informazioni relative a tali risorse si veda il capitolo precedente.

²⁵ D'ora in avanti per brevità tematica C.3.c.

- il sistema gestionale SIRPO (Sistema Informatico Regionale del Programma Operativo).

Una verifica incrociata dei dati, inoltre, è stata condotta in collaborazione con le seguenti unità organizzative della Regione Basilicata:

- Ufficio Gestione e Regimi di Aiuto del Dipartimento Attività Produttive, Politiche dell'Impresa, Innovazione tecnologica;
- Ufficio dell'Istituto Nazionale di Economia Agraria (INEA) presso il Dipartimento Agricoltura, Sviluppo Rurale, Economia Montana;
- altri Dipartimenti che hanno operato in qualità di soggetti attuatori per interventi finanziati con il Programma Operativo.

L'analisi è stata condotta sui dati disponibili, relativi alla concessione dei contributi a favore delle imprese del Comprensorio, fino al 31.12.2008. Alcune procedure di finanziamento ancora in corso potrebbero, pertanto, determinare lievi scostamenti rispetto ai dati riportati.

Quadro di sintesi e avanzamento complessivo degli aiuti alle imprese

Il soggetto attuatore degli interventi di sostegno alle attività produttive è la Regione Basilicata che, per il sostegno alle attività produttive, opera attraverso le seguenti strutture organizzative:

- Tematica D1: Struttura di Progetto "Val d'Agri"; Dipartimento Attività Produttive, Politiche dell'Impresa, Innovazione tecnologica;
- Tematica D2: Struttura di Progetto "Val d'Agri"; Dipartimento Attività Produttive, Politiche dell'Impresa, Innovazione tecnologica; Agenzia Lucana di Sviluppo e di Innovazione in Agricoltura (ALSIA);
Struttura di Progetto "Val d'Agri"; Dipartimento Attività Produttive, Politiche dell'Impresa, Innovazione tecnologica;
- Tematica D3: Struttura di Progetto "Val d'Agri"; Dipartimento Attività Produttive, Politiche dell'Impresa, Innovazione tecnologica; Dipartimento Agricoltura, Sviluppo Rurale, Economia Montana;
- Tematica C.3.c: Struttura di Progetto "Val d'Agri"; Dipartimento Formazione, Lavoro, Cultura e Sport.

Nella prima fase attuativa, è stata attivata la Linea d'Intervento D, ricorrendo principalmente alla previsione di regimi di aiuto in regime di *de minimis* attraverso la concessione di contributi alle imprese – con sede nei comuni interessati dalle estrazioni petrolifere – già utilmente collocate in esistenti graduatorie regionali di bandi P.O.R. (Asse Agricoltura e Asse Sviluppo Locale) ma non finanziate per mancanza di risorse. Tale soluzione ha consentito di fronteggiare la scarsa competitività del sistema produttivo e delle imprese locali, con l'immissione immediata di risorse finanziarie, erogate dal Programma Operativo, nel circuito socioeconomico.

Nella seconda fase, invece, sono stati sperimentati aiuti e strumenti d'incentivazione innovativi, per sostenere i processi produttivi delle imprese nel settore turistico e manifatturiero. In particolare, la Struttura di Progetto Val d'Agri, in collaborazione con i Dipartimenti della Regione Basilicata preposti alle attività produttive e alla formazione, attivando la Tematica C.3.c. in sinergia con la Linea d'Intervento D, ha costruito Pacchetti Integrati di Agevolazioni (PIA) composti da:

- un progetto di investimento
- un programma di formazione
- certificazioni ambientali e di qualità.

In tutto sono stati programmati interventi per circa **105,8 milioni di euro**²⁶, che hanno finanziato complessivamente **25 bandi**. La successiva *tabella 45* sintetizza l'avanzamento finanziario degli interventi finalizzati al sostegno delle attività produttive.

Se si considerano gli interventi destinati agli aiuti alle imprese finanziati nell'ambito delle sole Tematiche D.1, D.2 e D.3, rispetto all'anno precedente, si registra un aumento del livello di spesa che, al 31/12/2008, sale a oltre **29,1 milioni di euro**, con un **avanzamento del 12,9%** rispetto all'anno precedente²⁷.

²⁶ Nel corso del 2008, è stato necessario un incremento delle risorse programmate di circa 20 milioni di euro, che è servito soprattutto per finanziare lo scorrimento della graduatoria del bando Azioni di sostegno alle imprese manifatturiere esistenti.

²⁷ La spesa per aiuti alle imprese finanziati nell'ambito delle sole Tematiche D.1, D.2 e D.3 registrata al 31/12/2007 ammonta a circa 25,8 milioni di euro.

Tabella 45 - Avanzamento finanziario degli aiuti alle imprese: quadro di sintesi

Tem.	Interventi	Programmato	Finanziato	Speso
D.1	Azioni di sostegno alle imprese manifatturiere esistenti (PIA - investimenti)	29.640.781	29.172.464	2.408.804
	Miglioramento dell'offerta ricettiva esistente (PIA - investimenti)	2.100.000	1.587.272	488.879
	Nuove strutture per il tempo libero	3.100.000	2.990.173	488.102
	Interventi di rivitalizzazione dei centri storici	6.253.447	6.208.345	2.138.463
	<i>Subtotale</i>	<i>41.094.228</i>	<i>39.958.254</i>	<i>5.524.248</i>
D.2	Formazione per giovani imprenditori agricoli	175.000	175.000	88.000
	<i>Subtotale</i>	<i>175.000</i>	<i>175.000</i>	<i>88.000</i>
D.3	Bandi POR Agricoltura	44.532.358	39.069.105	16.984.751
	Bandi POR Asse Sviluppo Locale	12.940.707	12.101.366	5.404.837
	Riconversione imprese di autotrasportatori convenzionate con l'ENI	2.896.660	2.894.540	1.132.299
	Imprese Ecocompatibili. "Territorio di Eccellenza"	140.004,18	140.004,18	0
	<i>Subtotale</i>	<i>60.509.729</i>	<i>54.205.015</i>	<i>23.521.887</i>
C.3.c	Azioni di sostegno alle imprese manifatturiere esistenti (PIA - formazione)	3.000.000	1.106.758	0
	Miglioramento dell'offerta ricettiva esistente (PIA - formazione)	1.000.000	107.634	0
	<i>Subtotale</i>	<i>4.000.000</i>	<i>1.214.392</i>	<i>0</i>
Totale		105.778.957	95.552.661	29.134.135

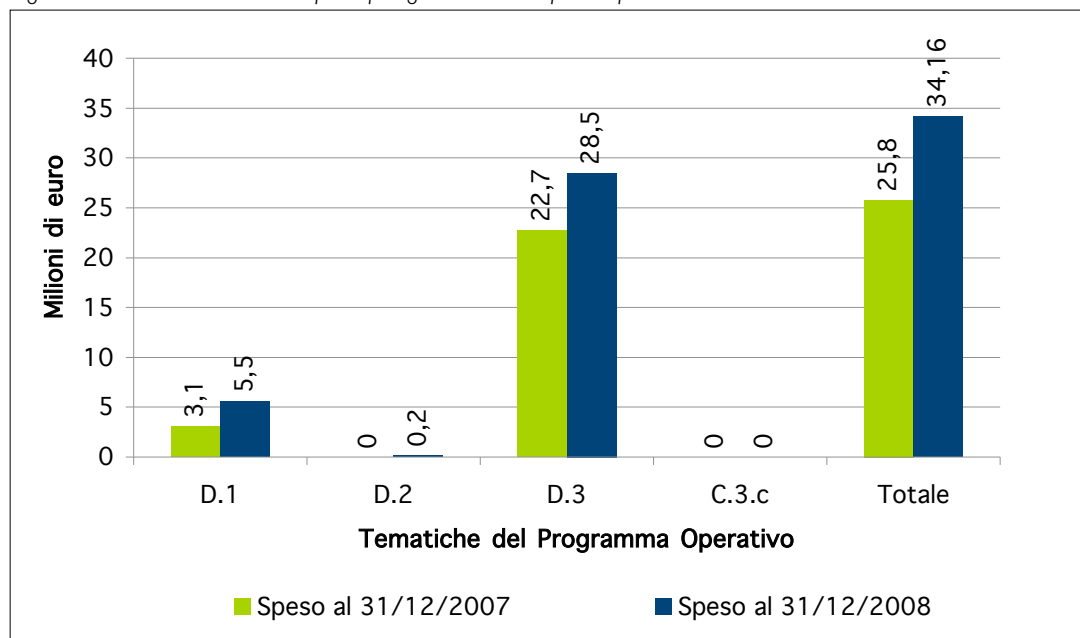
Importi espressi in Euro

L'avanzamento di spesa è essenzialmente legato ai finanziamenti erogati per lo scorrimento delle graduatorie dei bandi POR Agricoltura e Attività Produttive²⁸. L'ulteriore avanzamento è determinato dai bandi turismo e dallo scorrimento della

²⁸ 17 bandi approvati con le DGR nn. 1702/03, 2763/04, 374/2005 e 464/2005.

graduatoria del bando per le imprese manifatturiere esistenti²⁹, che ha ammesso a finanziamento ulteriori 44 imprese. La Tematica C.3.c., invece, per il momento non ha ancora generato spesa significativa. La figura 9 sintetizza tale avanzamento della spesa.

Figura 9 - Avanzamento della spesa per gli aiuti alle imprese: periodo 2007-2008



Per quanto riguarda la Linea d'Intervento D, sono stati finanziati in tutto 1.373 interventi di aiuto alle imprese, di cui 820 risultano avviati (e in diversi casi conclusi), pari al 60% circa dei progetti finanziati (cfr. tabella 46).

Con le risorse del Programma Operativo, secondo quanto risulta dai dati di fonte camerale sulla numerosità di unità produttive in Val d'Agri nel 2007, è stato finanziato circa il 12% del totale delle imprese attive nel comprensorio. Il numero complessivo di imprese interessate dagli aiuti attivati nell'ambito della Linea d'Intervento D e della tematica C.3.c, è riportato nella tabella seguente, da cui si evince che le imprese che hanno fruito degli aiuti sono 818, pari al 60% circa del totale di quelle ammesse a finanziamento.

²⁹ Deliberato con DGR n. 673/2008.

Tabella 46 – Linea d'Intervento D: quadro di sintesi delle iniziative di sostegno alle imprese

Tem.	Interventi	Progetti finanziati	Progetti avviati
D.1	Azioni di sostegno alle imprese manifatturiere esistenti (PIA - investimenti)	73	69
	Miglioramento dell'offerta ricettiva esistente (PIA - investimenti)	8	6
	Nuove strutture per il tempo libero	15	10
	Rivitalizzazione dei centri storici	151	126
	<i>Subtotale (4 bandi)</i>	247	211
D.2	Formazione giovani imprenditori agricoli	2	2
	<i>Subtotale (2 progetti di formazione-lavoro)</i>	2	2
D.3	Bandi POR Agricoltura	916	485
	Bandi POR Asse Sviluppo Locale	206	122
	Imprese Ecocompatibili	2	0
	<i>Subtotale (20 bandi)</i>	1.124	607
TOTALE		1.373	820

Tabella 47 – Imprese che hanno beneficiato degli aiuti attivati nell'ambito della Linea d'Intervento D. e della tematica C.3.c.

Tematica	N. imprese ammesse a fruire degli aiuti	N. imprese che hanno effettivamente fruito degli aiuti
D.1 – C.3.c. ³⁰	247	211
D.3 ³¹ - D.2 ³²	1.124	607
Totale	1.371	818

³⁰ Per quanto riguarda la Tematica C.3.c, i beneficiari sono già inclusi nel conteggio di quelli finanziati nell'ambito dei Pacchetti Integrati di Agevolazioni, i cui investimenti sono stati sovvenzionati dalla Tematica D.1. Per esattezza, per quanto attiene questa Tematica, i beneficiari ammessi a finanziamento sono 52 e quelli effettivamente finanziati sono 49.

³¹ Eccetto le risorse destinate alla Rete per Monitoraggio Ambientale delle aree a rischio d'inquinamento

³² Per quanto attiene gli interventi Formazione impresa-lavoro erogati dall'ALSIA nell'ambito della Tematica D.2, i beneficiari sono già inclusi nel conteggio di quelli finanziati con il bando "Sostegno all'imprenditoria giovanile" in Agricoltura nell'ambito della Tematica D.3. Per esattezza, per quanto attiene questo bando, i beneficiari ammessi a finanziamento sono 102 e quelli effettivamente finanziati sono 57.

E' possibile stimare che, al 31/12/2008, siano state finanziate con risorse del Programma Operativo progetti di ampliamento, ammodernamento, ristrutturazione, delocalizzazione, formazione, ecc. di almeno **160 nuove imprese**, concentrate prevalentemente nel comparto agricolo.

Dal punto di vista occupazionale, in base ai riscontri effettuati sui collaudi finali e tenendo conto delle stime riguardanti le iniziative ancora in corso, le imprese finanziate hanno creato circa **550 nuovi posti di lavoro**.

Nonostante il consistente avanzamento della spesa registrato nell'ultimo anno, è, tuttavia, prevedibile che, le risorse spese, in particolare per quanto attiene i bandi POR, alla fine, saranno molto inferiori rispetto a quelle programmate a causa delle numerose revoche o rinunce sopraggiunte. Si registrano, infatti, oltre **400 revoche**. Tale numerosità dipende dal fatto che gran parte degli incentivi sono stati utilizzati per far scorrere graduatorie in alcuni casi risalenti al 2001 o 2002. Per cui, con il passare degli anni, si sono verificate situazioni di sostanziale modifica, o di cessata redditività delle iniziative imprenditoriali, dando così luogo alla revoca del contributo inizialmente ammesso a finanziamento. La maggioranza delle revoche si è concentrata nel settore agricolo dove, evidentemente, per le sue peculiari difficoltà finanziarie, si è registrata una più rapida decadenza dei progetti d'investimento nel tempo.

Ulteriori dettagli relativi ai principali interventi di sostegno alle attività produttive

Il bando "Azioni di sostegno alle imprese manifatturiere esistenti – PIA"

In coerenza programmatica con le logiche d'intervento innovative previste dal Programma Operativo, il bando per le "Azioni di sostegno alle imprese manifatturiere

esistenti³³, attraverso un Pacchetto Integrato di Agevolazioni (PIA), ha finanziato aiuti alle imprese, composti da agevolazioni basate su:

- un programma di investimento (ampliamento, ammodernamento, riattivazione e delocalizzazione);
- un eventuale programma di formazione, correlato all'investimento e rivolto al personale dipendente dell'impresa beneficiaria³⁴;
- l'acquisizione di certificazioni (qualità, ambientale, sicurezza ed etica).

Il bando³⁵ persegue l'azione strategica delineata con la tematica D.1 "Sostegno all'Impresa" in connessione con la tematica C.3 "Scuola, formazione, saperi" e con gli interventi previsti nella tematica B.3 per le aree industriali e artigianali nei Comuni del comprensorio.

Le risorse, incluse quelle programmate dopo lo scorrimento della graduatoria, ammontano complessivamente a **29,5 milioni di euro** (per progetti di investimento e acquisizione di certificazioni) e afferiscono alla tematica D.1. A queste risorse, si aggiungono ulteriori 3 milioni di euro programmati per la formazione a valere sulla tematica C.3.c (cfr. tabella 48).

Inizialmente, in base alla disponibilità di risorse, sono state finanziate soltanto 29 delle 73 istanze valutate positivamente. Di queste 26 avevano richiesto di attivare la formazione continua.

Con lo scorrimento operato successivamente, sono state ammesse a finanziamento le altre 44 iniziative utilmente collocate in graduatoria, delle quali 21 hanno richiesto anche l'incentivo per la formazione continua.

Al 31/12/2008, la spesa complessiva per investimenti ammonta a poco più di **2,4 milioni di euro**, con un **avanzamento dell'82,57%** rispetto alla rilevazione dello scorso anno.

³³ DGR 574/2006.

³⁴ In base a quanto stabilito dal bando, l'avvio della formazione deve avvenire entro la conclusione del programma di investimenti.

³⁵ La graduatoria è stata approvata con DGR n. 2174/06 . Con DGR n. 433/08 è stato successivamente approvato lo scorrimento della stessa graduatoria.

Come si evince dalla *tabella 48*, l'ammontare dei contributi concessi per programmi di formazione continua è pari a 1.106.758,00 euro. Tuttavia, non è possibile stimare le risorse spese poiché i programmi di formazione sono appena stati avviati.

Dal punto di vista organizzativo, la Struttura di Progetto Val d'Agri, per gestire in modo integrato il pacchetto di agevolazioni, ha sviluppato sinergie cooperative con il Dipartimento Attività Produttive, Politiche dell'Impresa Innovazione Tecnologica e con il Dipartimento Formazione Lavoro Cultura e Sport.

Tabella 48 - Quadro di sintesi delle Azioni di sostegno alle imprese manifatturiere

Azioni di sostegno alle imprese manifattur. esistenti	Richieste pervenute	Iniziative ammesse a finanz.	Iniziative finanziate	Programmato	Finanziato	Speso
1° scorrimento	82	29	29	13.846.398 ³⁶	13.695.217	2.408.804
2° Scorrimento	-	44	40	14.794.383	14.794.383	
Totale	82	73	69	28.640.787	27.926.383	2.408.804
<i>Di queste hanno effettuato interventi integrati:</i>						
Concessione contributi per certificazioni di qualità	29	22	22	300.000	297.856	-
Concessione contributi per la formazione continua	49	47	45	3.000.000	1.106.758	-

Importi espressi in Euro

I bandi a sostegno del "sistema turismo"

Le strategie di sviluppo locale perseguite dal Programma Operativo mirano al rafforzamento del "sistema turistico" del Comprensorio quale leva strategica delle politiche per lo sviluppo locale.

³⁶ Valore comprensivo delle spese d'istruttoria per la valutazione delle iniziative da parte della società Artigiancassa (rif. DGR 2174/06 e DGR 673/08).

Per concretizzare tale strategia sono stati emanati, nel gennaio 2006, tre bandi per il “Miglioramento della offerta ricettiva esistente - PIA”, per le “Nuove strutture per il tempo libero” e per “Interventi di rivitalizzazione dei centri storici”. Gli interventi attivati mirano a diversificare, migliorare e qualificare il prodotto turistico nel territorio interessato dai benefici del Programma Operativo.

I tre bandi del cosiddetto “pacchetto turismo” operano in sinergia e mirano a promuovere la qualità delle imprese del comparto turistico e del tempo libero e, allo stesso tempo, intendono rendere più attrattivo il centro storico dei comuni del Comprensorio, attraverso il riutilizzo funzionale degli immobili e la delocalizzazione delle imprese situate nel suo perimetro. La Struttura di Progetto Val d’Agri, per gestire in modo integrato le agevolazioni previste dal “pacchetto turismo”, ha operato in sinergia con il Dipartimento Attività Produttive, Politiche dell’Impresa Innovazione Tecnologica e con il Dipartimento Formazione Lavoro Cultura e Sport. Coerentemente con le loro finalità, i tre bandi integrano le risorse delle Tematiche D.1 “Sostegno all’impresa”, C.3 “Scuola, Formazione, Saperi”. Inoltre, il bando “Interventi di rivitalizzazione dei centri storici” opera in una logica di continuum con le agevolazioni previste nell’ambito della tematica A.1 “Riqualificazione dei centri urbani” (cfr. tabella 49).

Tabella 49 - Bandi del cosiddetto “pacchetto turismo”: risorse programmate suddivise per Tematiche P.O.

Bando	Tipologia d’iniziativa	D.1. Sostegno all’impresa	C.3. Scuola, formazione, saperi	Totale
Miglioramento della offerta ricettiva esistente	Pacchetti Integrati di Agevolazioni (investimento + eventuale formazione) + certificazione	2.100.000	1.000.000	3.100.000
Nuove strutture per il tempo libero	Programmi di investimento + work experience + certificazione	3.100.000	0 ³⁷	3.100.000
Interventi di rivitalizzazione dei centri storici	Programmi di investimento + work experience	6.253.447	0 ³⁸	6.253.447
Totale		11.453.47	1.000.000	12.453.47

Importi espressi in Euro

³⁷ La dotazione finanziaria di quest’intervento s’integra con le risorse della Linea C.5.b per 250.000 Euro.

³⁸ La dotazione finanziaria di quest’intervento s’integra con le risorse della Linea C.5.b per 750.000 Euro.

Come si evince dalla *tabella 50*, che illustra l'avanzamento fisico e finanziario dei programmi di investimento, sovvenzionati dai tre bandi a valere sulla Tematica D.1 "Sostegno all'impresa", sono state impegnate risorse per circa **10,8 milioni di euro** e sono stati liquidati importi per un valore complessivo di quasi **3,12 milioni di euro**, con un avanzamento complessivo della spesa, rispetto alla fotografia di monitoraggio scattata in occasione del precedente "Rapporto sullo stato di attuazione del P.O. Val d'Agri", alla data del 31 dicembre 2007, pari al **75% circa**.

Le iniziative avviate risultano **142**, pari all'82% circa delle 174 complessivamente ammesse a finanziamento.

Contestualmente all'attivazione di programmi d'investimento, 16 imprese hanno richiesto anche un finanziamento, a valere sulla tematica C.3.c, per la formazione continua (5 iniziative del bando "Miglioramento della offerta ricettiva esistente") e 15 imprese hanno richiesto un finanziamento, a valere sulla tematica D.1, per le certificazioni di qualità.

Tabella 50 - Bandi del "pacchetto turismo": avanzamento fisico e finanziario delle agevolazioni sovvenzionate dalla Tematica D.1.

Bando	Programmato	Finanziato	Speso	n. iniziative ammesse a finanziamento (v.a.)	n. iniziative avviate (v.a.)
Miglioramento della offerta ricettiva esistente	2.100.000	1.587.272	488.879	8	6
Nuove strutture per il tempo libero	3.100.000	2.990.173	488.102	15	10
Interventi di rivitalizzazione dei centri storici	6.253.447	6.208.345	2.138.463	151	126
Totale	11.453.447	10.785.790	3.115.444	174	142

Importi espressi in Euro

Le iniziative di formazione legate ai Pacchetti Integrati di Agevolazioni (PIA)

La *tabella 51* fornisce ulteriori informazioni di sintesi riguardanti le iniziative formative legate ai Pacchetti Integrati di Agevolazioni (PIA), cui si è già fatto cenno nei paragrafi precedenti.

Il quadro delle risorse del Programma Operativo destinate al sostegno alle attività produttive si completa, infatti, con le iniziative di formazione – rientranti nella Tematica C.3 “Scuola, formazione, saperi”³⁹ – che mirano alla qualificazione delle risorse umane e che s’integrano funzionalmente con i progetti di investimento finanziati con la Linea d’Intervento D.

Tabella 51 - Iniziative di formazione legate ai Pacchetti Integrati di Agevolazioni (PIA): quadro di sintesi

Intervento	Programmato	Finanziato	Speso	N. richieste pervenute (v.a.)	N. iniziative finanziate (v.a.)
Sostegno alle imprese manifatturiere esistenti	3.000.000	1.106.758	In fase attuativa	73	47
Miglioramento offerta ricettiva esistente	1.000.000	107.634	In fase attuativa	8	5
Totale	4.000.000	1.214.392	-	81	52

Importi espressi in Euro

³⁹ Per tutti gli altri interventi previsti e attivati con la tematica C.3 si rimanda alla sezione infrastrutture e alla sezione sulle operazioni materiali e immateriali a carattere trasversale trattate in precedenza.

Il Bando per la riconversione delle imprese di autotrasporto convenzionate con l'ENI

In seguito all'entrata in funzione, nell'ottobre del 2001, dell'oleodotto che collega le località estrattive della Val d'Agri alla raffineria di Taranto, le imprese di autotrasporto locali, convenzionate con l'ENI, hanno registrato una diminuzione significativa dell'attività, pari all'80% circa del volume d'affari complessivo. La Regione Basilicata ha cercato di individuare soluzioni appropriate alla conseguente disoccupazione e ha emanato un "Bando per la riconversione delle Imprese di autotrasporto convenzionate con l'ENI"⁴⁰, con una dotazione finanziaria pari a 1,5 milioni di euro. A tale importo si sono aggiunti in seguito ulteriori 1,4 milioni di euro⁴¹. In tutto sono state ammesse a finanziamento **33 iniziative**. Di queste, 21 sono state finanziate effettivamente (cfr. tabella 52). Alle imprese finanziate è stato concesso un contributo in conto capitale del 75% della spesa ammissibile, in applicazione del regime *de minimis*, per riconvertire la propria attività nei settori dell'industria, dell'artigianato, del turismo, dei servizi e del commercio. Come si desume dalla tabella successiva, i contributi per realizzare i progetti di investimento ammessi a finanziamento comportano un impegno finanziario di circa **1,68 milioni di euro**, pari al **57,84% delle risorse programmate**.

Tabella 52 - Bando per la riconversione delle Imprese di autotrasportatori convenzionate con ENI: quadro di sintesi

Intervento	Programmato	Finanziato	Speso	N. iniziative ammesse a finanziamento (v.a.)	N. iniziative finanziate (v.a.)
Riconversione delle imprese di autotrasporto convenzionate con l'ENI	2.896.660	1.675.414	1.132.299	33	21
Totale	2.896.660	1.675.414	1.132.299	33	21

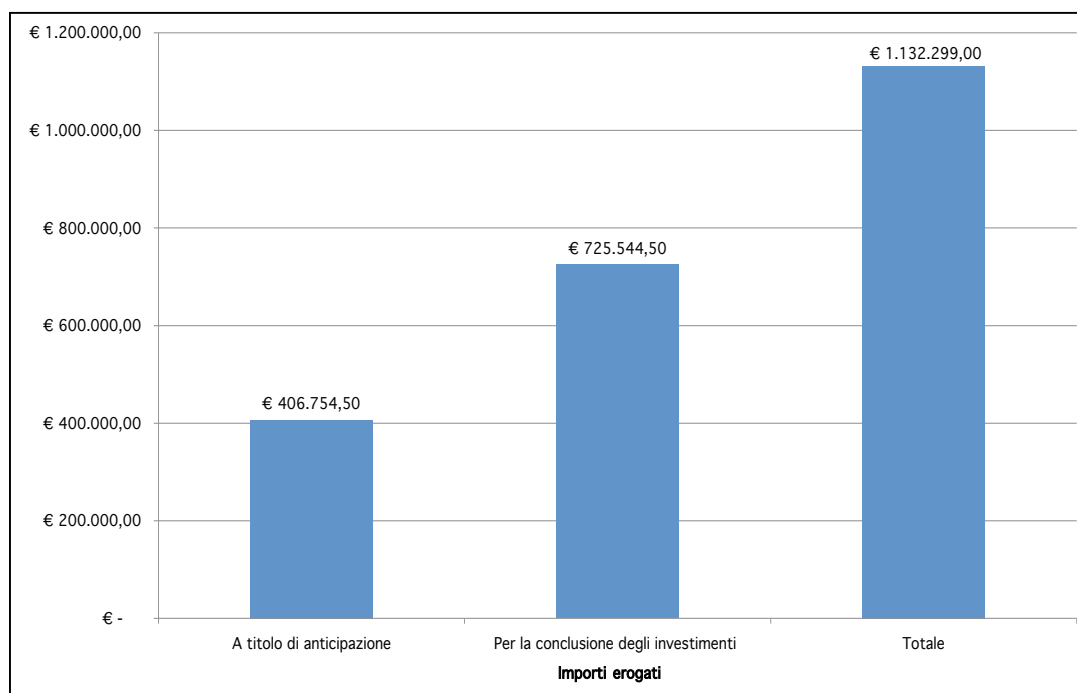
Importi espressi in Euro

⁴⁰ DGR n. 2277/2003.

⁴¹ DGR n. 225/2006.

Le risorse spese ammontano a **1,13 milioni di euro** e costituiscono il **66,5% delle risorse finanziate**. Di questi, **406.754,50 euro** sono stati erogati a titolo di anticipazione, mentre per la conclusione degli investimenti sono stati erogati **725.544,50 euro**, pari al 65% del totale delle risorse spese (cfr. figura 10).

Figura 10 - Bando per la riconversione delle Imprese di autotrasportatori convenzionate con l'ENI: dettaglio della spesa



I finanziamenti operati sui bandi POR Basilicata 2000-2006

La prima fase di attuazione operativa del Programma Operativo è stata caratterizzata da una notevole quantità di risorse impegnate per finanziare i progetti d'investimento delle imprese utilmente incluse in graduatorie regionali emanate con il Programma Operativo Regionale 2000-2006, ma non beneficiarie di alcuna risorsa per

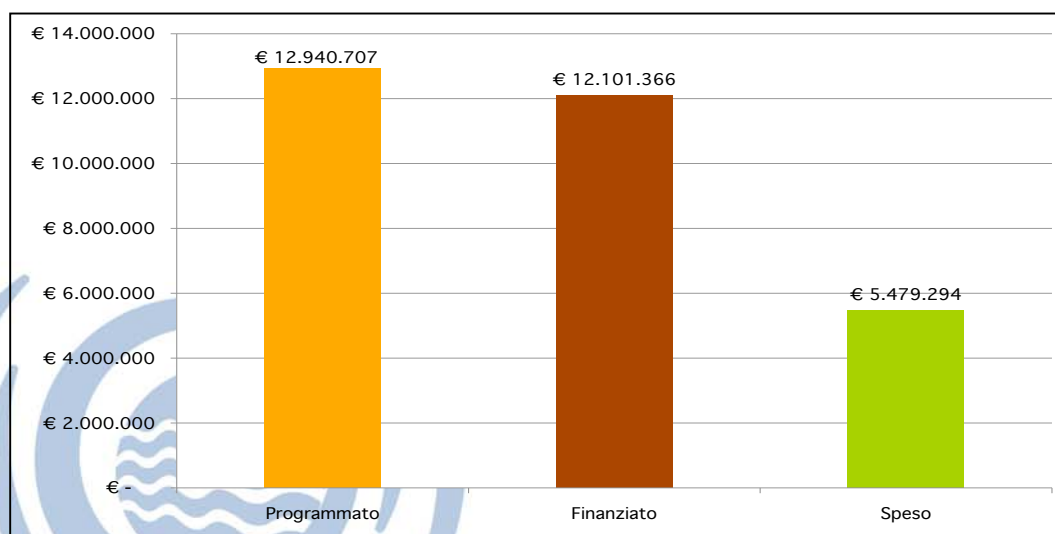
esaurimento delle disponibilità. Di seguito si riportano, in sintesi, i dati relativi agli scorrimenti di tali graduatorie.

Scorrimenti graduatorie bandi POR - Asse Sviluppo Locale

Per quanto riguarda le graduatorie del POR Asse Sviluppo Locale, con le risorse del Programma Operativo Val d'Agri sono stati finanziati **11 bandi**⁴² e avviate **122** delle 206 iniziative complessivamente ammesse a finanziamento.

Come si evince dal grafico successivo, per gli scorrimenti delle graduatorie dei Bandi POR Asse Sviluppo Locale sono state programmate, a valere sulla Tematica D.3 del Programma Operativo Val d'Agri, risorse per **12,94 milioni di euro**. Le risorse impegnate ammontano a 12,10 milioni di euro, pari al **93%** circa delle risorse programmate. Alla data del 31/12/2008, sono stati **liquidati 5,4 milioni di euro**, pari al **44,63% delle risorse finanziate**. Il livello della spesa è cresciuto lievemente rispetto all'ultima rilevazione del dicembre 2007, in quanto gli scorrimenti si riferiscono a vecchi bandi POR.

Figura 11 - Scorrimenti delle graduatorie dei Bandi Asse Sviluppo Locale: avanzamento finanziario



⁴² Delibere di riferimento: DGR n. 1702/2003, DGR n. 2763/04, DGR n. 374/2005.

La *tabella 53* fornisce un quadro di sintesi degli scorrimenti operati sulle graduatorie dei Bandi POR Asse "Sviluppo Locale" e finanziati con risorse del Programma Operativo.

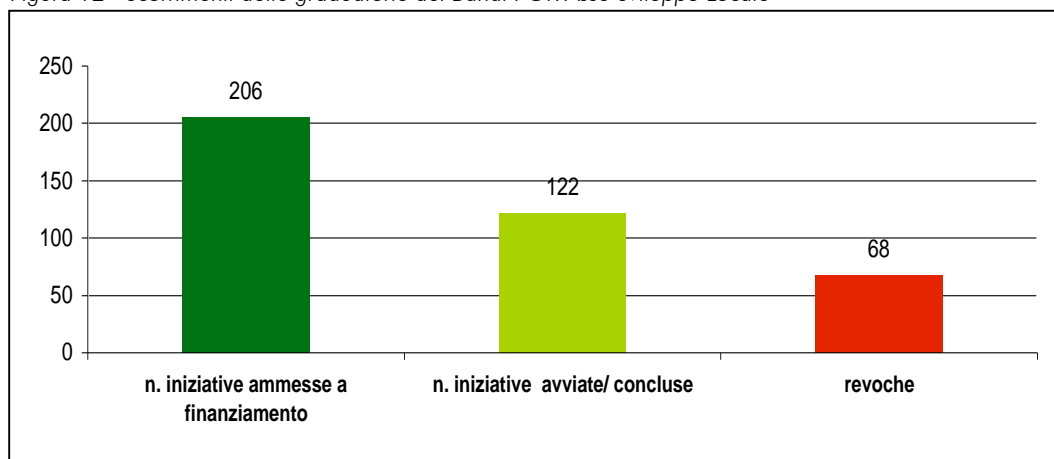
Tabella 53 - Scorrimenti graduatorie dei Bandi POR Basilicata - Asse Sviluppo Locale: quadro di sintesi

Bandi Asse Sviluppo Locale	Programmato	Finanziato	Speso	N. iniziative ammesse a finanziamento (v.a.)	N. iniziative avviate (v.a.)
Bando Ristorazione	493.316	303.816	194.965	10	4
Imprenditoria femminile	1.496.357	1.378.420	1.052.340	25	20
Bando Val d'Agri	2.417.568	2.417.568	1.739.555	79	61
Microimprese commerciali	1.029.414	944.971	394.957	32	15
Microimprese artigiane	1.300.622	994.704	739.804	31	13
PMI di produzione	2.973.624	2.961.738	1.116.980	13	7
Nuove iniziative PMI manifatturiere	1.244.280	1.231.280	74.456,42	6	1
Turismo. ricettiva esistente	97.250	97.250	0	2	0
Turismo nuove iniziative	1.549.220	1.432.565	0	7	0
Infrastrutturazione sistema turistico	339.054	339.053	166.237	1	1
Totale	12.940.707	12.101.366	5.479.294	206	122

Importi espressi in Euro

Le **nuove iniziative realizzate** sono **20** e costituiscono il **16,5%** dei **122 progetti avviati**. Le iniziative, oggetto di revoca del finanziamento, sono complessivamente **68** e risultano pari al **33%** dei **206** progetti ammessi a finanziamento (cfr. figura 12).

Figura 12 - Scorrimenti delle graduatorie dei Bandi POR Asse Sviluppo Locale



Scorrimenti graduatorie bandi POR – Settore Agricoltura

Per gli scorrimenti delle graduatorie dei Bandi POR Basilicata 2000-2006 - Settore Agricoltura, a valere sul Programma Operativo Val d'Agri, sono stati emanati 6 bandi e programmate risorse per 44,7 milioni di euro⁴³.

Le risorse impegnate ammontano a 39,1 milioni di euro, pari all'85% dei 44,7 milioni di euro complessivamente programmati. Alla data del 31/12/2007 erano stati **liquidati 13,5 milioni** di euro, mentre al 31/12/2008 risultano **spesi circa 17 milioni di euro** pari al 56,41% delle somme impegnate, con un avanzamento della spesa del 26% rispetto all'ultima rilevazione effettuata a dicembre 2007. Con le risorse del Programma Operativo sono state avviate **485 iniziative**, pari al **52,94% sul totale delle 916 iniziative complessivamente ammesse a finanziamento**. Le nuove iniziative sono 113 e costituiscono il 23,3% dei 485 progetti finanziati (cfr. tabella 54).

Il quadro degli aiuti in agricoltura si completa con i 2 corsi, erogati dall'Azienda Lucana per la Sperimentazione e l'Innovazione in Agricoltura (ALSIA) a favore degli imprenditori agricoli⁴⁴.

⁴³ Delibere di riferimento: DGR n. 1702/2003 e DGR n. 2763/2004.

⁴⁴ DGR n. 2763 del 29/11/04.

Tali percorsi formativi, finanziati con le risorse della tematica D.2, s'integrano con i progetti d'investimento finanziati con il bando "Sostegno all'imprenditoria giovanile" in Agricoltura, rispetto al quale rappresentano attività propedeutica e di accompagnamento allo start-up. L'obiettivo è creare i presupposti per lo sviluppo delle aziende agricole finanziate consolidando le competenze e le capacità degli imprenditori.

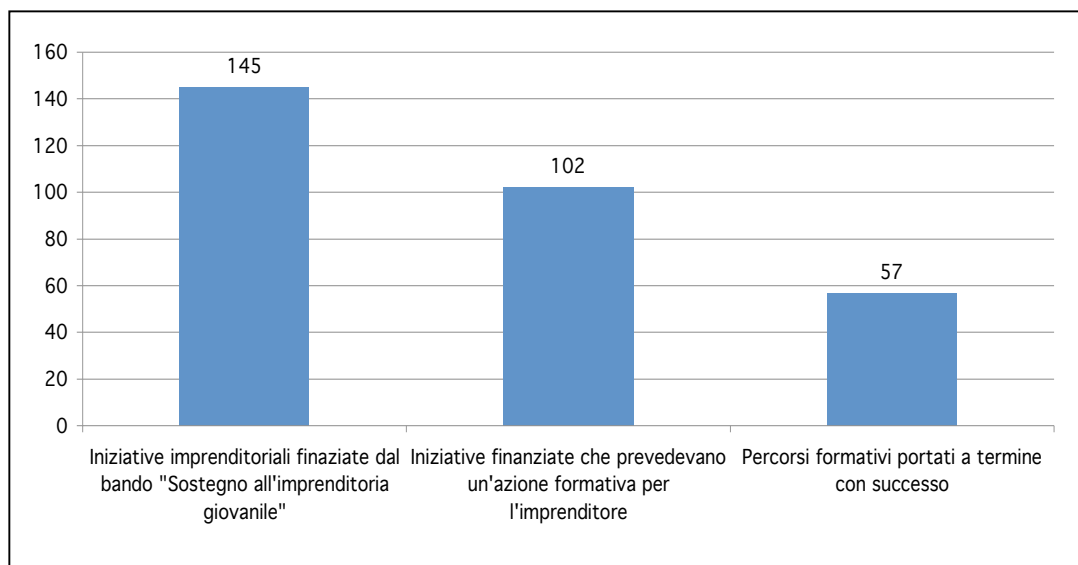
Come si evince dalla *figura 13*, delle **145 iniziative giovanili** ammesse a finanziamento mediante lo scorrimento della graduatoria finanziato dal Programma Operativo, **102 progetti** prevedevano anche un'azione formativa, che solo in **57 casi è stata conclusa con successo**.

Tabella 54 - Scorrimenti delle graduatorie dei Bandi POR Settore Agricoltura: quadro di sintesi

Bandi Agricoltura	Impegnato	Finanziato	Speso	N. iniziative ammesse (v.a.)	N. iniziative avviate/concluse (v.a.)
Piccoli investimenti aziendali	10.039.045	10.039.045	7.080.050	405	194
Filiere produttive	16.489.063	9.291.881	6.190.282	237	131
Risparmio idrico	7.851.624	1.160.910	769.225	123	48
Miglioramento trasformazione commercializzazione prodotti agricoli	2.402.822	2.402.822	1.371.644	5	4
Sostegno all'imprenditori a giovanile	2.247.500	1.658.500	1.534.500	145	107
Innovazione tecnologica di prodotti di qualità	39.050	39.050	39.050	1	1
Totale	39.069.105	24.592.208	16.984.751	916	485

Importi espressi in Euro

Figura 13 – Percorsi formativi per i giovani imprenditori attivati dalla Tematica D.2: quadro di sintesi





www.povaldagri.basilicata.it